



Kennziffer  
L II 2 u.  
L II 7 vj4/07

## Statistische Berichte

# Gemeindefinanzen und Realsteuervergleich in Bayern 2007

Ergebnisse der vierteljährlichen Kassenstatistik

Herausgegeben im  
April 2008  
Bestellnummer:  
L22003 200744  
Einzelpreis:  
13,70 €



# Bestellen im Internet

## [www.statistik.bayern.de/veroeffentlichungen/webshop](http://www.statistik.bayern.de/veroeffentlichungen/webshop)

### **Kostenlos** (Informationelle Grundversorgung)

Alle Statistischen Berichte können im Webshop kostenlos als PDF-Datei heruntergeladen werden.

### **Kostenpflichtig**

Alle anderen Veröffentlichungen sind im Webshop kostenpflichtig.

Sie können dort sowohl als Datei (auch auf Datenträger) als auch als Druckausgabe bestellt werden. In diesen Fällen ist lediglich eine einmalige Anmeldung erforderlich.

### **Lieferung**

- per Download (bei kostenlosen Dateien)
- per E-Mail (als PDF-Datei oder –soweit verfügbar– als XLS-Datei)
- per Post (in Printform oder als CD-ROM bzw. DVD)

### **Zeichenerklärung**

0	mehr als nichts, aber weniger als die Hälfte der kleinsten in der Tabelle nachgewiesenen Einheit	( )	Nachweis unter dem Vorbehalt, dass der Zahlenwert erhebliche Fehler aufweisen kann
-	nichts vorhanden oder keine Veränderung	p	vorläufiges Ergebnis
/	keine Angabe, da Zahl nicht sicher genug	r	berichtigtes Ergebnis
·	Zahlenwert unbekannt, geheimzuhalten oder nicht rechenbar	s	geschätztes Ergebnis
...	Angabe fällt später an	D	Durchschnitt
x	Tabellenfach gesperrt, da Aussage nicht sinnvoll	≙	entspricht

### **Auf- und Abrundungen**

Im Allgemeinen ist ohne Rücksicht auf die Endsummen auf- bzw. abgerundet worden. Deshalb können sich bei der Summierung von Einzelangaben geringfügige Abweichungen zu den ausgewiesenen Endsummen ergeben. Bei der Aufgliederung der Gesamtheit in Prozent kann die Summe der Einzelwerte wegen Rundens vom Wert 100 % abweichen. Eine Abstimmung auf 100 % erfolgt im Allgemeinen nicht.

### **Impressum**

Verleger, Herausgeber und Druck  
Bayerisches Landesamt für Statistik und Datenverarbeitung  
Neuhauser Straße 8, 80331 München  
Briefanschrift: 80288 München

Bestellungen  
Telefon 089 2119-205  
Telefax 089 2119-457  
E-Mail [vertrieb@statistik.bayern.de](mailto:vertrieb@statistik.bayern.de)  
Internet [www.statistik.bayern.de](http://www.statistik.bayern.de)

© Bayerisches Landesamt für Statistik und Datenverarbeitung, München 2008  
Alle Veröffentlichungen oder Daten sind Werke im Sinne § 2 Urheberrechtsgesetz. Die Verwendung, Vervielfältigung und/oder Verbreitung von Veröffentlichungen oder Daten gleich welchen Mediums (Print, Datenträger, Datei etc.) – auch auszugsweise – ist nur mit Quellenangabe gestattet. Sie bedarf der vorherigen Genehmigung bei Nutzung für gewerbliche Zwecke, bei entgeltlicher Verbreitung oder bei Weitergabe an Dritte sowie bei Weiterverbreitung über elektronische Systeme und/oder Datenträger. Sofern in den Produkten auf das Vorhandensein von Copyrightrechten Dritter hingewiesen wird, sind die in deren Produkten ausgewiesenen Copyrightbestimmungen zu wahren. Alle übrigen Rechte bleiben vorbehalten.

## Inhaltsübersicht

	Seite
<b>Textteil</b>	
Vorbemerkungen .....	2
Erläuterungen .....	2
<b>Zeitreihen</b>	
1. Kassenmäßige Einnahmen und Ausgaben der Gemeinden /Gv in Bayern 2001 bis 2007 .....	5
<b>Abb.1:</b> Kommunale Ausgaben der Gemeinden/GV in Bayern 2007 .....	5
2. Personalausgaben der Gemeinden/Gv und Verwaltungsgemeinschaften in Bayern 2002 bis 2007 nach Gemeindegrößenklassen .....	6
3. Bauausgaben der Gemeinden/Gv in Bayern von 1997 bis 2007 .....	7
4. Einnahmen der Gemeinden aus zweckgebundenen Abgaben in Bayern 1997 bis 2007 .....	7
5. Steuereinnahmen der Gemeinden und Landkreise in Bayern 2002 bis 2007 .....	8
6. Gewogene Realsteuerdurchschnittshebesätze in Bayern von 1997 bis 2007 nach Gemeindegrößenklassen .....	9
<b>Abb. 2:</b> Steuereinnahmen der Gemeinden/Gv in Bayern 1994 bis 2007 .....	10
<b>Abb. 3:</b> Vierteljährliche Steuereinnahmen der Gemeinden/Gv in Bayern 2001 bis 2007 .....	10
<b>Tabellenteil</b>	
<b>Ergebnisse der Gemeinden und Gemeindeverbände (Gv)</b>	
1. Einnahmen der Gemeinden/Gv in Bayern 2007 nach Arten und Gebietskörperschaftsgruppen .....	12
2. Ausgaben der Gemeinden/Gv in Bayern 2007 nach Arten und Gebietskörperschaftsgruppen .....	13
3. Steuereinnahmen der Gemeinden und Landkreise in Bayern 2007 nach Arten und Vierteljahren .....	14
4. Steuereinnahmen der Gemeinden in Bayern 2007 nach Gemeindegrößenklassen .....	15
5. Realsteuergrundbeträge, -durchschnittshebesätze und -aufbringungskraft in Bayern 2007 nach Gemeindegrößenklassen .....	16
6. Streuung der Realsteuerhebesätze in Bayern 2007 nach Gemeindegrößenklassen .....	18
<b>Abb. 4:</b> Gewerbesteuerhebesätze in den kreisfreien Städten und Landkreisen Bayerns im Jahre 2007 .....	20
7. Realsteuerhebesätze in Bayern 2007 im Vergleich zu den Nivellierungssätzen des kommunalen Finanzausgleichs .....	21
8. Bauausgaben der Gemeinden und Gemeindeverbände in Bayern 2006 und 2007 nach Aufgabenbereichen .....	22
<b>Abb. 5:</b> Bauausgaben der Gemeinden/Gv in Bayern nach ausgewählten Aufgabenbereichen von 1997 bis 2007 .....	22
9. Stand und Bewegung der Schulden der Gemeinden und Gemeindeverbände in Bayern 2006 und 2007 .....	23
<b>Regionalergebnisse</b>	
10. Ausgewählte Einnahmen und Ausgaben der kreisangehörigen Gemeinden und ihrer Landkreise in Bayern 2007 .....	26
11. Ausgewählte Einnahmen und Ausgaben der kreisfreien Städte in Bayern 2007 .....	28
12. Ausgewählte Einnahmen und Ausgaben der Bezirke in Bayern 2007 .....	28
13. Ausgewählte Einnahmen und Ausgaben der Landkreisverwaltungen in Bayern 2007 .....	30
14. Ausgewählte Einnahmen und Ausgaben der kreisangehörigen Gemeinden mit 10 000 und mehr Einwohnern in Bayern 2007 .....	32
15. Kommunale Steuern der kreisfreien Städte, Landkreise und der kreisangehörigen Gemeinden in Bayern 2007 nach Regierungsbezirken und Landkreisen .....	38
16. Realsteuergrundbeträge, -hebesätze und -aufbringungskraft der kreisfreien Städte und der kreisangehörigen Gemeinden in Bayern 2007 nach Regierungsbezirken und Landkreisen .....	48
17. Umlageeinnahmen und -ausgaben der kreisfreien Städte, Landkreise und Regierungsbezirke in Bayern 2007 .....	53
<b>Anhang</b>	
Zuordnungsschlüssel für die Tabelle 1 Seite 5 .....	56
Gruppierungsplan .....	57

## Vorbemerkungen

### Rechtsgrundlage

Der vorliegende Statistische Bericht enthält die Ergebnisse aus der Vierteljahresstatistik der Kommunal Finanzen. Rechtsgrundlage für diese Erhebung ist das Gesetz über die Statistiken der öffentlichen Finanzen und des Personals im öffentlichen Dienst vom (Finanz- und Personalstatistikgesetz – FPStatG) in der Fassung der Bekanntmachung vom 22. Februar 2006 (BGBl. I S. 438). Nach § 1 Nr. 1, § 2 Abs. 1 Nr. 3 und § 3 Abs. 2 Nr. 2 sind die Ist-Ausgaben und Ist-Einnahmen der Gemeinden und Gemeindeverbände nach dem Kassenergebnis vierteljährlich auf der Grundlage der Gruppierung nach Ausgabe- und Einnahmearten zu erfassen. Nicht einbezogen in den Berichtskreis sind die kommunalen Zweckverbände (**Ausgabevolumen im Jahr 2006 : 1 506 Mill. €**) und die öffentlichen Wirtschaftsunternehmen.

### Allgemeines

Die vierteljährliche Erfassung der kassenmäßigen Finanzvorfälle erstreckt sich jeweils auf den Gesamthaushalt der 2 056 Gemeinden, 71 Landkreise, 7 Bezirke und 314 Verwaltungsgemeinschaften. Der Erhebungsumfang entspricht der Gruppierungsübersicht gemäß Anlage 8 der Muster zur Kommunalhaushaltsverordnung. Bei den Bauausgaben erfolgt eine Aufgliederung nach 12 Bereichen. Wie bisher werden darüber hinaus Hebe- bzw. Umlagesätze gesondert erfragt.

Bei einem Vergleich von Ergebnissen der Vierteljahres- bzw. Jahresrechnungsstatistik muß berücksichtigt werden, daß in der vierteljährlichen Kassenstatistik eine Abgrenzung nach Stichtagen vorgenommen wird. Die vorliegende Veröffentlichung enthält somit sämtliche vom 01.01.2007 bis 31.12.2007 kassenmäßig verbuchten Einnahmen und Ausgaben der bayerischen Gemeinden/Gv unabhängig von ihrer rechnermäßigen Zuordnung. Die nach Ablauf des Kalenderjahres vorgenommenen Abschlußbuchungen werden in der Regel beim kassenmäßigen Nachweis im 1. Quartal des folgenden Jahres angegeben. Betragsmäßige Abweichungen zur später veröffentlichten Jahresrechnungsstatistik sind somit in der Buchungspraxis begründet.

Neben der frühzeitigen Information über die Entwicklung der kommunalen Finanzen dienen die Ergebnisse der Vierteljahresstatistik auch zur Berechnung der Steuerkraftzahlen im kommunalen Finanzausgleich. Aus den Ergebnissen des Berichtsjahres 1997 wurden außerdem die Daten über das Staatsdefizit und die Verschuldung gewonnen, die letztlich über die Teilnahme Deutschlands an der Europäischen Währungsunion entschieden. Gemäß Art. 4 der EG-Verordnung Nr. 3605/93 wird die Einhaltung der Konvergenzkriterien auch in den künftigen Jahren überwacht.

## Erläuterungen

### Realsteuer-Istaufkommen

Bruttoeinnahmen aus der Grundsteuer A, der Grundsteuer B, der Gewerbesteuer nach den Ergebnissen der Vierteljahresstatistik.

### Hebesatz

Von der Gemeinde für das jeweilige Kalenderjahr festgesetzter Prozentsatz, der auf die Meßbeträge der Realsteuern angewendet wird und der für die einzelnen Realsteuerarten unterschiedlich hoch sein kann.

### Gewogener Durchschnittshebesatz

Für Gruppen von Gemeinden (z. B. eines Landkreises) werden für jede Realsteuerart "gewogene Durchschnittshebesätze" nach der Formel

$$\frac{\text{Summe der Istaufkommen} \times 100}{\text{Summe der Grundbeträge}}$$

ermittelt.

### Grundbetrag

Das Realsteuer-Istaufkommen läßt noch keine Rückschlüsse auf die Steuerkraft einer Gemeinde zu, da die Hebesätze der einzelnen Gebietskörperschaften stark variieren. Um eine vergleichbare Größe zu erhalten, wird für jede Realsteuerart und für jede Gemeinde ein Grundbetrag nach der Formel

$$\frac{\text{Istaufkommen} \times 100}{\text{Hebesatz}}$$

festgestellt.

### Gemeindeanteil an der Einkommensteuer

Nach § 1 des Gemeindefinanzreformgesetzes in der Fassung vom 6. Februar 1995 (BGBl I S. 190) erhalten die Gemeinden 15 % des Aufkommens an Lohnsteuer und veranlagter Einkommensteuer sowie 12 % des Aufkommens aus dem Zinsabschlag.

### Gemeindeanteil an der Umsatzsteuer

Gemäß Artikel 11 des Gesetzes zur Fortsetzung der Unternehmenssteuerreform von 29.10.1997 (BGBl I S. 2590) erhalten die Gemeinden ab 1998 2,2 % des Aufkommens an der Umsatzsteuer.

### Gewerbesteuerumlage

Die Gemeinden haben gemäß § 6 des Gemeindefinanzreformgesetzes aus ihrem Gewerbesteueraufkommen eine Gewerbesteuerumlage an das Land und an den Bund abzuführen. Die Umlage wird in der Weise ermittelt, daß das Gewerbesteueraufkommen durch den von der Gemeinde festgesetzten Hebesatz geteilt und mit einem Vervielfältiger multipliziert wird. Der Multiplikator betrug 2007 67 %. Die Gemeinden erbringen ihren Finanzierungsbeitrag zu den Kosten der Deutschen Einheit u. a. durch eine Erhöhung der Gewerbesteuerumlage. Zu diesem Zweck wird der jeweils geltende Vervielfältiger um eine sog. Erhöhungszahl angehoben. Diese belief sich 2007 auf 6 Prozentpunkte. Die Gesamtbelastung durch die Gewerbesteuerumlage betrug demnach 2007 73 % der Gewerbesteuergrundbeträge.

### Realsteueraufbringungskraft

Als Realsteueraufbringungskraft wird eine Größe bezeichnet, die mittels landesdurchschnittlicher Hebesätze berechnet wird. Sie stellt ein fiktives Istaufkommen nach Ausschaltung der unterschiedlichen Hebesatzanspannungen dar. Die Berechnung erfolgt nach der Formel

$$\frac{\text{Grundbetrag} \times \text{Durchschnittshebesatz}}{100}$$

### Steuereinnahmekraft

Realsteueraufbringungskraft + Gemeindeanteil an der Einkommensteuer + Gemeindeanteil an der Umsatzsteuer ./ Gewerbesteuerumlage.

# **Zeitreihen**

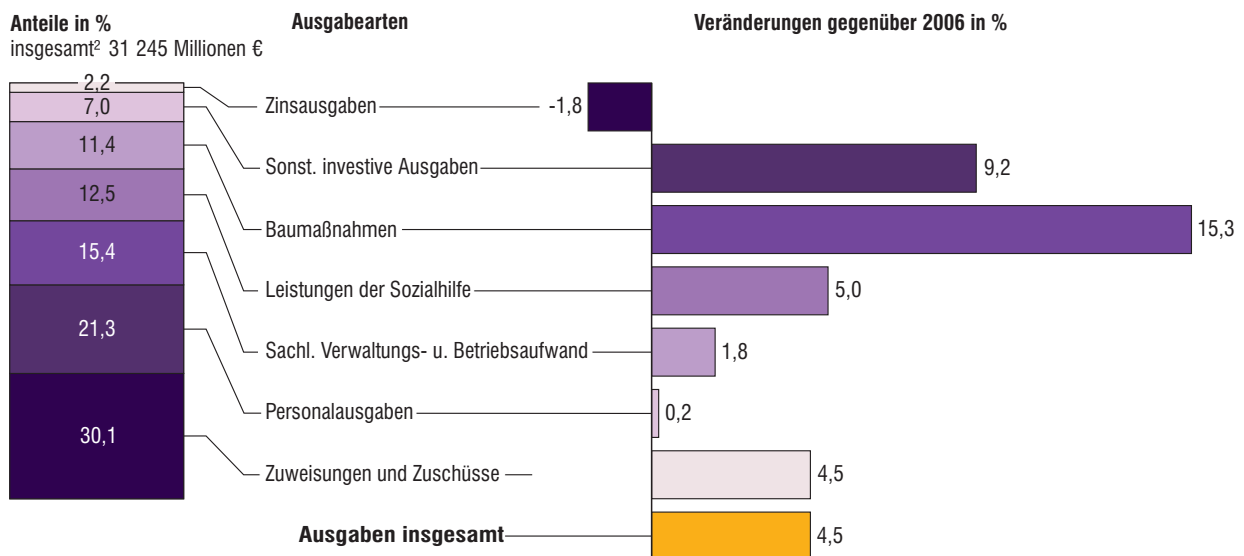


**1. Kassenmäßige Einnahmen und Ausgaben<sup>1)</sup> der Gemeinden/Gv<sup>2)</sup> in Bayern 2001 bis 2007**

Einnahme- bzw. Ausgabeart	2001	2002	2003	2004	2005	2006	2007
	Millionen €						
Steuern und steuerähnliche Einnahmen (netto) .....	9 044	8 650	8 347	9 429	10 017	11 201	12 364
Einnahmen aus Verwaltung und Betrieb .....	5 190	4 929	5 271	5 411	5 157	5 271	5 610
Allgemeine und laufende Zuweisungen, Zinseinnahmen .....	10 579	11 100	11 241	11 505	12 056	12 015	12 579
Einnahmen der laufenden Rechnung <sup>3)</sup>	19 461	19 014	19 155	20 418	21 351	22 785	24 973
Einnahmen aus der Veräußerung von Vermögen .....	1 300	1 028	1 302	1 157	1 031	983	948
Zuweisungen für Investitionen und Investitionsförderungsmaßnahmen .....	2 158	2 177	2 252	1 862	1 769	1 802	2 035
Sonstige Einnahmen d. Kapitalrechnung .....	84	32	149	115	33	44	62
Einnahmen der Kapitalrechnung <sup>3)</sup>	3 485	3 179	3 647	3 071	2 792	2 785	3 004
<b>Gesamteinnahmen (ohne besondere Finanzierungsvorgänge)<sup>3)</sup> .....</b>	<b>22 946</b>	<b>22 193</b>	<b>22 802</b>	<b>23 489</b>	<b>24 143</b>	<b>25 570</b>	<b>27 977</b>
Personalausgaben .....	6 016	6 151	6 332	6 563	6 567	6 642	6 656
Sächlicher Verwaltungs- und Betriebsaufwand .....	4 319	4 394	4 403	4 442	4 778	4 732	4 818
Zinsausgaben .....	727	693	881	758	733	716	703
Zuweisungen und Zuschüsse für laufende Zwecke .....	7 899	8 332	8 416	8 368	8 874	9 015	9 420
Leistungen der Sozialhilfe .....	2 821	2 961	3 115	3 225	2 836	2 828	2 983
Sonstige soziale Leistungen .....	738	772	1 049	1 155	888	881	913
Ausgaben der laufenden Rechnung <sup>3)</sup>	17 166	17 638	18 493	18 584	18 796	19 112	19 913
Baumaßnahmen .....	3 872	3 732	3 289	2 988	2 862	3 080	3 552
Sonstige Ausgaben der Kapitalrechnung .....	2 648	2 192	2 229	1 892	1 926	2 015	2 200
Ausgaben der Kapitalrechnung <sup>3)</sup>	6 463	5 866	5 463	4 817	4 747	5 050	5 711
<b>Gesamtausgaben (ohne besondere Finanzierungsvorgänge)<sup>3)</sup> .....</b>	<b>23 629</b>	<b>23 504</b>	<b>23 956</b>	<b>23 401</b>	<b>23 544</b>	<b>24 162</b>	<b>25 624</b>
Finanzierungssaldo <sup>4)</sup> .....	- 683	- 1 311	- 1 154	89	599	1 407	2 353
Besondere Finanzierungsvorgänge							
Einnahmen .....	3 099	3 833	3 705	3 070	2 865	3 118	2 603
dav. Einnahmen aus Krediten .....	1 275	2 081	2 254	1 765	1 403	1 348	1 095
Entnahmen aus Rücklagen .....	1 824	1 748	1 451	1 305	1 462	1 770	1 508
Ausgaben .....	3 392	3 304	3 638	3 799	3 650	3 863	4 632
dar. Schuldentilgung .....	1 100	1 054	1 598	1 263	1 329	1 520	1 688
Zuführung an Rücklagen .....	1 683	1 469	1 161	1 580	1 639	1 631	2 159

<sup>1)</sup> Ohne haushaltstechnische Verrechnungen und Leistungen für Auftragsangelegenheiten (Wohngeld, Zivilschutz, Ausbildungsförderung).- <sup>2)</sup> Ohne Verwaltungsgemeinschaften und ohne kaufmännisch buchende Krankenhäuser, ab 2004 einschl. Verwaltungsgemeinschaften.- <sup>3)</sup> Bereinigt um Zahlungen von gleicher Ebene.- <sup>4)</sup> Gesamteinnahmen minus Gesamtausgaben.

**Abb. 1 Kommunale Ausgaben der Gemeinden/GV in Bayern<sup>1</sup> 2007**



1 Ohne besondere Finanzierungsvorgänge, ohne haushaltstechnische Verrechnungen und ohne Krankenhäuser mit kaufmännischer Buchführung.  
2 Einschließlich Zahlungen von gleicher Ebene.

**2. Personalausgaben<sup>1)</sup> der Gemeinden/Gv und Verwaltungsgemeinschaften  
in Bayern 2002 bis 2007 nach Gemeindegrößenklassen**

Gebietskörperschaften mit ... Einwohnern	2002	2003	2004	2005	2006	2007
<b>Kreisfreie Städte</b>						
	<b>1 000 €</b>					
100 000 oder mehr Einwohner .....	2 328 273	2 404 304	2 379 672	2 388 310	2 438 593	2 419 925
50 000 bis unter 100 000 .....	338 741	317 132	316 913	317 511	321 993	327 586
unter 50 000 .....	194 473	226 663	238 708	229 250	234 562	235 369
<b>Zusammen .....</b>	<b>2 861 487</b>	<b>2 948 099</b>	<b>2 935 293</b>	<b>2 935 071</b>	<b>2 995 148</b>	<b>2 982 880</b>
<b>Kreisfreie Städte</b>						
	<b>€ je Einwohner</b>					
100 000 oder mehr Einwohner .....	905	934	918	914	922	906
50 000 bis unter 100 000 .....	617	634	634	635	644	655
unter 50 000 .....	577	585	617	594	610	615
<b>Zusammen .....</b>	<b>827</b>	<b>852</b>	<b>844</b>	<b>839</b>	<b>849</b>	<b>839</b>
<b>Kreisangehörige Gemeinden</b>						
	<b>1 000 €</b>					
50 000 oder mehr Einwohner .....	23 039	24 170	24 059	24 414	24 694	23 692
20 000 bis unter 50 000 .....	355 097	359 294	371 834	365 855	361 565	365 737
10 000 bis unter 20 000 .....	678 568	690 624	700 169	698 808	693 198	688 581
5 000 bis unter 10 000 .....	552 873	564 874	588 679	596 430	601 249	620 934
3 000 bis unter 5 000 .....	360 702	377 243	373 557	375 608	370 846	375 022
1 000 bis unter 3 000 .....	319 298	325 694	330 184	326 356	333 602	338 294
unter 1 000 .....	15 475	15 841	15 288	15 176	15 456	16 216
<b>Zusammen .....</b>	<b>2 305 052</b>	<b>2 357 740</b>	<b>2 403 770</b>	<b>2 402 647</b>	<b>2 400 610</b>	<b>2 428 476</b>
<b>Kreisangehörige Gemeinden</b>						
	<b>€ je Einwohner</b>					
50 000 oder mehr Einwohner .....	454	476	469	474	479	457
20 000 bis unter 50 000 .....	348	353	363	357	353	356
10 000 bis unter 20 000 .....	314	320	324	323	321	321
5 000 bis unter 10 000 .....	256	262	266	267	269	276
3 000 bis unter 5 000 .....	222	233	233	235	236	238
1 000 bis unter 3 000 .....	180	183	185	183	187	190
unter 1 000 .....	138	142	144	142	141	148
<b>Zusammen .....</b>	<b>259</b>	<b>265</b>	<b>269</b>	<b>268</b>	<b>268</b>	<b>271</b>
<b>Landkreise</b>						
	<b>1 000 €</b>					
Landkreise .....	854 216	889 387	896 137	897 786	906 254	901 400
Bezirke .....	130 717	136 523	142 254	145 727	152 188	155 753
<b>Gemeinden, VGem, Gv insgesamt .....</b>	<b>6 326 956</b>	<b>6 511 955</b>	<b>6 562 599</b>	<b>6 567 400</b>	<b>6 641 854</b>	<b>6 656 499</b>
dar. Verwaltungsgemeinschaften .....	175 485	180 204	185 145	186 170	187 655	187 990
<b>Gemeinden, VGem, Gv insgesamt</b>						
	<b>€ je Einwohner</b>					
Landkreise .....	96	100	100	100	101	101
Bezirke .....	11	11	11	12	12	12
<b>Gemeinden, VGem, Gv insgesamt .....</b>	<b>512</b>	<b>525</b>	<b>528</b>	<b>527</b>	<b>532</b>	<b>532</b>
dar. Verwaltungsgemeinschaften .....	87	89	91	92	93	93

<sup>1)</sup> Ohne Krankenhäuser mit kaufmännischer Buchführung.



### 3. Bauausgaben der Gemeinden/Gv in Bayern von 1997 bis 2007

Jahr	Gemeinden/Gv		darunter					
			kreisangehörige Gemeinden		kreisfreie Städte		Landkreise	
	Betrag	Veränderung gegenüber Vorjahr	Betrag	Veränderung gegenüber Vorjahr	Betrag	Veränderung gegenüber Vorjahr	Betrag	Veränderung gegenüber Vorjahr
	Mill. €	%	Mill. €	%	Mill. €	%	Mill. €	%
1997 .....	3 774	- 4,2	2 773	- 4,5	606	- 1,9	348	- 7,0
1998 .....	3 650	- 3,3	2 637	- 4,9	628	3,6	347	- 0,3
1999 .....	3 623	- 0,7	2 623	- 0,5	637	1,4	333	- 4,0
2000 .....	3 759	3,8	2 710	3,3	648	1,7	360	8,1
2001 .....	3 872	3,0	2 727	0,6	688	6,2	412	14,5
2002 .....	3 731	- 3,6	2 518	- 7,7	732	6,4	445	8,0
2003 .....	3 289	- 11,8	2 230	- 11,4	635	- 13,3	383	- 13,9
2004 .....	2 980	- 9,4	2 044	- 8,3	606	- 4,6	301	- 21,4
2005 .....	2 862	- 4,0	1 878	- 8,1	626	3,3	321	6,6
2006 .....	3 080	7,6	2 015	7,3	623	- 0,5	403	25,5
2007 .....	3 552	15,3	2 253	11,8	789	26,6	465	15,4

### 4. Einnahmen der Gemeinden aus zweckgebundenen Abgaben in Bayern 1997 bis 2007

Jahr ----- Gebiet	Fremdenverkehrsbeitrag		Kurbeitrag		Insgesamt
	Anzahl	1 000 €	Anzahl	1 000 €	1 000 €
1997 .....	228	25 960	186	35 770	61 730
1998 .....	231	24 081	186	35 260	59 341
1999 .....	232	23 339	186	35 053	58 392
2000 .....	230	24 033	187	33 638	57 671
2001 .....	235	24 455	185	34 130	58 585
2002 .....	238	25 910	196	41 136	67 046
2003 .....	217	24 248	184	36 942	61 190
2004 .....	232	24 781	193	37 687	62 468
2005 .....	208	22 592	187	35 478	58 070
2006 .....	219	24 733	197	37 355	62 088
2007 .....	220	25 040	195	38 310	63 350
dav. Oberbayern .....	73	11 721	67	13 384	25 105
Niederbayern .....	53	5 395	42	11 428	16 823
Oberpfalz .....	16	333	21	900	1 233
Oberfranken .....	20	809	13	610	1 419
Mittelfranken .....	8	596	8	415	1 011
Unterfranken .....	16	510	8	218	728
Schwaben .....	34	5 676	36	11 355	17 031

5. Steuereinnahmen der Gemeinden und Landkreise in Bayern 2002 bis 2007

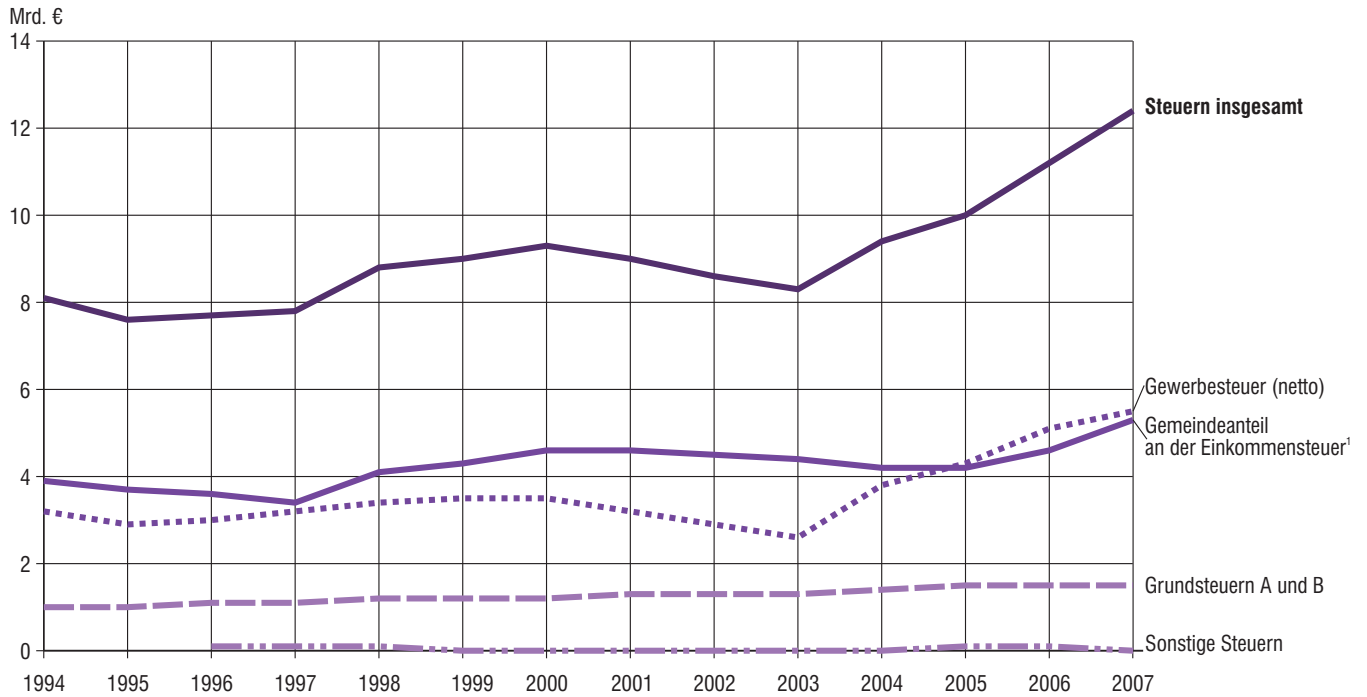
Steuerart	2002	2003	2004	2005	2006	2007
	1 000 €					
<b>Kreisfreie Städte</b>						
Grundsteuer A .....	2 002	1 950	1 967	2 100	2 117	2 139
Grundsteuer B .....	505 445	520 991	530 762	620 118	624 923	634 030
Gewerbsteuer (brutto) .....	1 867 413	1 723 086	2 257 614	2 581 851	3 076 991	3 287 799
Gewerbsteuerumlage .....	391 301	522 148	422 879	428 952	445 846	577 934
Gewerbsteuer (netto) .....	1 476 112	1 200 938	1 834 735	2 152 899	2 631 145	2 709 865
Gemeindeanteil an der Einkommensteuer .....	1 314 364	1 299 407	1 222 529	1 233 363	1 317 456	1 542 677
Gemeindeanteil an der Umsatzsteuer .....	218 565	221 839	220 274	224 256	233 481	260 983
Zuschlag zur Grunderwerbsteuer (Restabw.) .....	19	12	0	25	8	11
Hundsteuer .....	4 974	5 358	5 730	6 075	6 588	6 483
Zweitwohnungssteuer <sup>1)</sup> .....	-	-	-	301	1 789	8 920
Sonstige Steuern <sup>2)</sup> .....	2	0	0	0	-	-
<b>Zusammen</b>	<b>3 521 483</b>	<b>3 250 495</b>	<b>3 815 997</b>	<b>4 239 137</b>	<b>4 817 507</b>	<b>5 165 108</b>
<b>Kreisangehörige Gemeinden</b>						
Grundsteuer A .....	75 842	76 007	77 833	78 210	78 421	78 334
Grundsteuer B .....	707 714	734 415	765 069	782 676	797 447	807 923
Gewerbsteuer (brutto) .....	2 039 352	2 128 737	2 610 234	2 826 881	3 166 919	3 523 892
Gewerbsteuerumlage .....	631 227	748 152	620 963	711 212	737 853	768 890
Gewerbsteuer (netto) .....	1 408 125	1 380 585	1 989 271	2 115 669	2 429 066	2 755 002
Gemeindeanteil an der Einkommensteuer .....	2 722 082	2 690 243	2 561 892	2 566 563	2 829 479	3 282 577
Gemeindeanteil an der Umsatzsteuer .....	201 095	200 690	204 030	206 528	215 414	240 692
Zuschlag zur Grunderwerbsteuer (Restabw.) .....	-	-	-	-	-	-
Hundsteuer .....	11 348	11 883	12 701	13 456	13 891	14 333
Zweitwohnungssteuer <sup>1)</sup> .....	-	-	-	12 050	17 244	17 046
Sonstige Steuern <sup>2)</sup> .....	428	512	334	533	559	880
<b>Zusammen</b>	<b>5 126 634</b>	<b>5 094 550</b>	<b>5 611 130</b>	<b>5 775 685</b>	<b>6 381 521</b>	<b>7 196 787</b>
<b>Gemeindesteuern insgesamt</b>	<b>8 648 117</b>	<b>8 345 045</b>	<b>9 427 127</b>	<b>10 014 822</b>	<b>11 199 028</b>	<b>12 361 895</b>
<b>Landkreise</b>						
Grundsteuer A .....	755	854	792	729	741	1 052
Grundsteuer B .....	37	36	60	52	57	25
Gewerbsteuer (brutto) .....	156	102	299	255	517	986
Gewerbsteuer (netto) .....	156	102	299	255	517	986
Zuschlag zur Grunderwerbsteuer (Restabw.) .....	7	1	1	1	1	-
Sonstige Steuern <sup>2)</sup> .....	-	-	-	-	-	-
<b>Landkreiseigene Steuern insgesamt</b>	<b>955</b>	<b>993</b>	<b>1 152</b>	<b>1 037</b>	<b>1 316</b>	<b>2 063</b>
<b>Gemeinden und Landkreise</b>						
Grundsteuer A .....	78 599	78 811	80 592	81 039	81 279	81 525
Grundsteuer B .....	1 213 196	1 255 442	1 295 891	1 402 846	1 422 427	1 441 978
Gewerbsteuer (brutto) .....	3 906 921	3 851 925	4 868 147	5 408 987	6 244 427	6 812 677
Gewerbsteuerumlage .....	1 022 528	1 270 300	1 043 842	1 140 164	1 183 699	1 346 824
Gewerbsteuer (netto) .....	2 884 393	2 581 625	3 824 305	4 268 823	5 060 728	5 465 853
Gemeindeanteil an der Einkommensteuer .....	4 036 446	3 989 650	3 784 421	3 799 926	4 146 935	4 825 254
Gemeindeanteil an der Umsatzsteuer .....	419 660	422 529	424 304	430 784	448 895	501 675
Zuschlag zur Grunderwerbsteuer (Restabw.) .....	26	13	1	26	9	11
Hundsteuer .....	16 322	17 241	18 431	19 531	20 479	20 816
Zweitwohnungssteuer <sup>1)</sup> .....	-	-	-	12 351	19 033	25 966
Sonstige Steuern <sup>2)</sup> .....	430	512	334	533	559	880
<b>Kommunale Steuereinnahmen insgesamt</b>	<b>8 649 072</b>	<b>8 345 823</b>	<b>9 428 279</b>	<b>10 015 859</b>	<b>11 200 344</b>	<b>12 363 958</b>

<sup>1)</sup> Neu ab 01.01.2005. - <sup>2)</sup> Einschl. Restabwicklung von Bagatellsteuern.

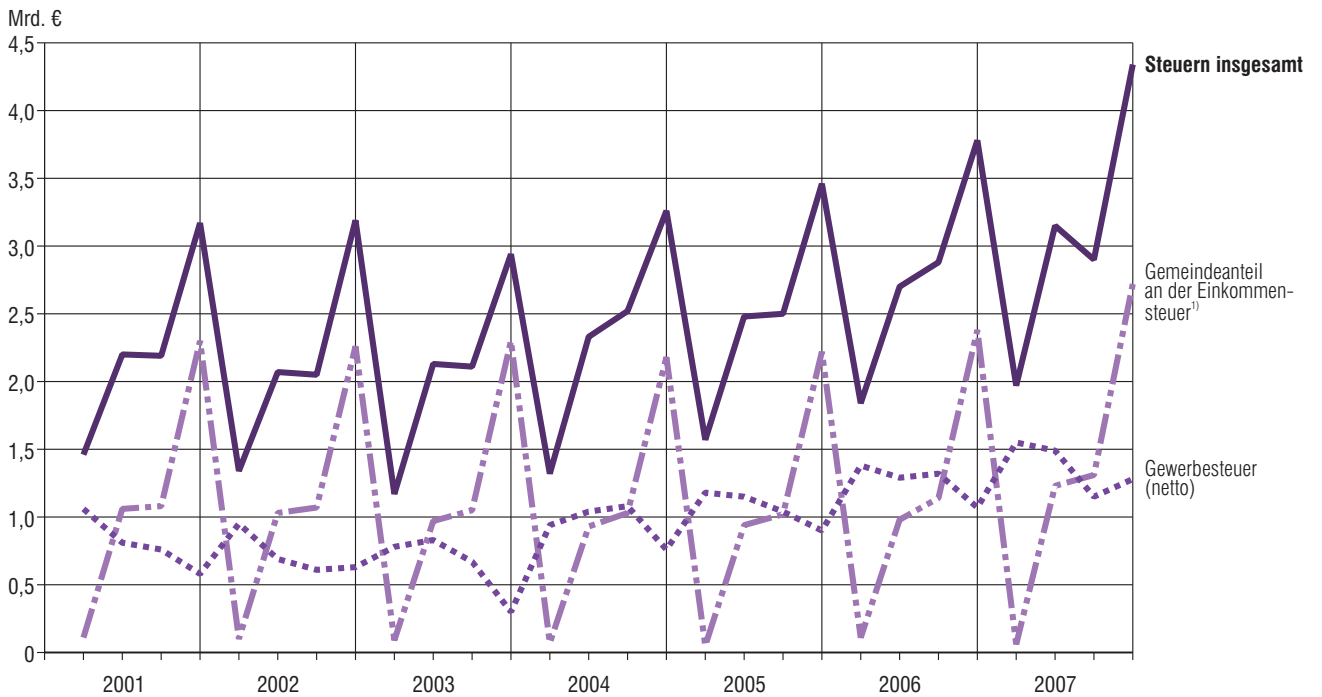
6. Gewogene Realsteuerdurchschnittsbesätze in Bayern von 1997 bis 2007 nach Gemeindegrößenklassen

Lfd. Nr.	Gemeindegrößenklasse Gemeinden mit ... Einwohnern	1997	1998	1999	2000	2001	2002	2003	2004	2005	2006	2007
		%										
<b>Kreisfreie Städte</b>		<b>Grundsteuer A</b>										
1	500 000 oder mehr .....	400	400	400	400	400	400	400	400	490	490	404
2	200 000 bis unter 500 000 .....	328	337	337	337	337	337	337	337	337	336	345
3	100 000 bis unter 200 000 .....	282	282	282	287	286	286	291	294	323	333	333
4	50 000 bis unter 100 000 .....	279	279	279	279	283	283	281	281	281	283	282
5	unter 50 000 .....	264	261	263	263	262	262	266	267	266	273	271
6	<b>Zusammen</b>	<b>295</b>	<b>295</b>	<b>296</b>	<b>298</b>	<b>297</b>	<b>298</b>	<b>300</b>	<b>300</b>	<b>316</b>	<b>320</b>	<b>319</b>
<b>Kreisangehörige Gemeinden</b>												
7	50 000 oder mehr .....	310	335	335	335	335	335	335	335	335	335	335
8	20 000 bis unter 50 000 .....	280	281	284	285	287	290	294	300	308	309	309
9	10 000 bis unter 20 000 .....	309	311	310	311	312	312	319	324	326	327	325
10	5 000 bis unter 10 000 .....	313	313	315	314	315	316	320	324	324	326	326
11	3 000 bis unter 5 000 .....	314	314	316	317	316	317	320	324	326	327	327
12	2 000 bis unter 3 000 .....	326	328	328	327	330	330	334	339	341	341	342
13	1 000 bis unter 2 000 .....	341	344	345	346	348	348	350	353	355	357	356
14	unter 1 000 .....	358	361	363	363	361	364	368	368	370	374	375
15	<b>Zusammen</b>	<b>321</b>	<b>323</b>	<b>324</b>	<b>324</b>	<b>324</b>	<b>325</b>	<b>329</b>	<b>332</b>	<b>334</b>	<b>336</b>	<b>336</b>
16	<b>Gemeinden insgesamt</b>	<b>321</b>	<b>322</b>	<b>328</b>	<b>323</b>	<b>323</b>	<b>324</b>	<b>328</b>	<b>332</b>	<b>334</b>	<b>335</b>	<b>335</b>
<b>Kreisfreie Städte</b>		<b>Grundsteuer B</b>										
1	500 000 oder mehr .....	400	400	400	400	400	400	400	400	490	490	490
2	200 000 bis unter 500 000 .....	397	404	404	404	404	404	413	413	481	481	460
3	100 000 bis unter 200 000 .....	376	377	377	381	381	380	386	395	429	445	445
4	50 000 bis unter 100 000 .....	349	357	357	361	364	365	374	388	393	393	393
5	unter 50 000 .....	323	322	322	322	322	322	342	348	351	353	353
6	<b>Zusammen</b>	<b>381</b>	<b>384</b>	<b>384</b>	<b>385</b>	<b>385</b>	<b>385</b>	<b>391</b>	<b>395</b>	<b>451</b>	<b>453</b>	<b>454</b>
<b>Kreisangehörige Gemeinden</b>												
7	50 000 oder mehr .....	325	350	350	350	350	350	350	350	350	350	350
8	20 000 bis unter 50 000 .....	295	300	301	302	306	309	313	318	323	324	324
9	10 000 bis unter 20 000 .....	297	300	302	302	303	304	311	315	319	320	319
10	5 000 bis unter 10 000 .....	294	296	298	297	298	298	306	311	312	314	315
11	3 000 bis unter 5 000 .....	298	299	301	302	303	304	309	314	317	318	318
12	2 000 bis unter 3 000 .....	309	310	311	312	313	314	319	324	326	328	329
13	1 000 bis unter 2 000 .....	318	320	322	323	325	326	328	332	335	336	337
14	unter 1 000 .....	319	321	324	326	327	330	333	336	337	340	343
15	<b>Zusammen</b>	<b>299</b>	<b>302</b>	<b>304</b>	<b>304</b>	<b>305</b>	<b>306</b>	<b>312</b>	<b>317</b>	<b>320</b>	<b>321</b>	<b>321</b>
16	<b>Gemeinden insgesamt</b>	<b>330</b>	<b>332</b>	<b>333</b>	<b>333</b>	<b>334</b>	<b>335</b>	<b>340</b>	<b>345</b>	<b>367</b>	<b>368</b>	<b>368</b>
<b>Kreisfreie Städte</b>		<b>Gewerbesteuer</b>										
1	500 000 oder mehr .....	490	490	490	490	490	490	490	490	490	490	483
2	200 000 bis unter 500 000 .....	440	447	447	447	447	447	452	454	454	449	445
3	100 000 bis unter 200 000 .....	416	415	411	414	414	413	415	417	417	416	417
4	50 000 bis unter 100 000 .....	379	376	377	376	377	376	383	386	386	385	383
5	unter 50 000 .....	360	360	360	357	358	332	342	335	344	333	340
6	<b>Zusammen</b>	<b>439</b>	<b>447</b>	<b>446</b>	<b>445</b>	<b>445</b>	<b>440</b>	<b>445</b>	<b>445</b>	<b>446</b>	<b>439</b>	<b>447</b>
<b>Kreisangehörige Gemeinden</b>												
7	50 000 oder mehr .....	335	350	350	350	350	350	350	350	350	350	350
8	20 000 bis unter 50 000 .....	328	332	332	331	333	333	336	336	337	337	339
9	10 000 bis unter 20 000 .....	325	324	326	324	326	324	328	323	322	317	318
10	5 000 bis unter 10 000 .....	319	326	323	322	320	320	322	323	322	321	321
11	3 000 bis unter 5 000 .....	320	320	319	319	320	319	318	320	321	320	322
12	2 000 bis unter 3 000 .....	315	314	315	315	312	315	316	317	318	320	318
13	1 000 bis unter 2 000 .....	312	313	313	313	311	312	316	311	315	316	315
14	unter 1 000 .....	308	305	307	308	308	307	309	316	317	305	312
15	<b>Zusammen</b>	<b>322</b>	<b>325</b>	<b>324</b>	<b>323</b>	<b>323</b>	<b>323</b>	<b>325</b>	<b>324</b>	<b>323</b>	<b>321</b>	<b>322</b>
16	<b>Gemeinden insgesamt</b>	<b>369</b>	<b>379</b>	<b>375</b>	<b>373</b>	<b>371</b>	<b>370</b>	<b>369</b>	<b>370</b>	<b>372</b>	<b>370</b>	<b>372</b>

**Abb. 2 Steuereinnahmen der Gemeinden/GV in Bayern 1994 bis 2007**



**Abb. 3 Vierteljährliche Steuereinnahmen der Gemeinden/GV in Bayern 2001 bis 2007**



1 Ab 1.1.1998 einschl. Gemeindeanteil an der Umsatzsteuer.

# **Tabellenteil**

**Ergebnisse der Gemeinden und Gemeindeverbände**

1. Einnahmen der Gemeinden und Gemeindeverbände in Bayern nach Arten und Gebietskörperschaftsgruppen  
im 1. bis 4. Vierteljahr 2007

Gruppierungsnummer	Art der Einnahmen	Gemeinden und Gemeindeverbände 1)		davon				Außer-
		Betrag	Veränderung gegenüber dem 1. bis 4. Vj. 2006	kreisfreie Städte	kreisangehörige Gemeinden	Landkreise	Bezirke	Verwaltungsgemeinschaften
Einnahmen des Verwaltungshaushalts								
000-032 (./ 810)	Steuern und steuerähnliche Einnahmen 2)	12364616	10,4	5165108	7197266	2242	-	-
060	Schlüssel-, Bedarfszuweisungen, sonstige allgemeine Zuweisungen vom Bund	859	88,2	-	841	18	-	-
041,051,061,081	von Land	3576976	4,4	838305	1508407	1230264	-	33963
062,063	von Gemeinden und Gemeindeverbänden, Verwaltungsgemeinschaften	174	48,8-	-	166	8	-	4
072	Allgemeine Umlagen von Gemeinden	4706854	1,1-	-	-	2885325	1821529	171379
092	Leistungen des Landes aus d. Umsetzung des Vierten Gesetzes für moderne Dienstleistungen am Arbeitsmarkt	79101	92,4	41598	186	37317	-	-
10,11,12	Verwaltungs- und Benutzungsgebühren, zweckgebundene Abgaben	2662899	0,0	721762	1530156	397707	13273	14190
13-15,21,22,24-26	Übrige Verwaltungs- und Betriebseinnahmen, Gewinnanteile, Konzessionsabgaben, Ersatz sozialer Leistungen, weitere Einnahmen	2589327	3,6	1470030	937010	147836	34451	2754
160,170,200,230	Erstattungen von Ausgaben des Verwaltungshaushalts, Zuweisungen und Zuschüsse für lfd. Zwecke, Zins-	172093	20,3	98414	4147	26373	43158	121
161,171,201,231	einnahmen, Schuldendiensthilfen vom Bund, LAF, ERP-Sondervermögen 3) vom Land 3)	2079592	20,7	663201	524777	299657	591956	2630
162,172,202,232	von Gemeinden und Gemeindeverbänden	679572	9,3-	283515	97231	274339	24488	22255
163,164,173,174,203,204,233,234	von sonstigen öffentlichen Bereich	122995	9,1	44493	39594	23447	15460	6292
165-168,175-178,205-208,235-238	von anderen Bereichen	595712	4,6	281478	221481	61581	31172	1834
169,209	innere Verrechnungen, Zinsen aus inneren Darlehen	604509	12,1-	199203	363658	37923	3725	546
191	Leistungsbeteiligung bei Leistungen für Unterkunft und Heizung an Arbeit-suchende	326174	29,7	191622	-	134552	-	-
270,275	Kalkulatorische Einnahmen	724696	56,3-	125370	562182	34198	2946	938
28	Zuführung vom Vermögenshaushalt	158892	34,8-	66475	81247	10746	424	1343
295	Ist-Überschuß des Verwaltungshaushalts	47853	5,1	8763	10347	28678	65	234
	Verwaltungshaushalt zusammen	31492893	2,3	10199337	13078696	5632212	2582648	258483
Einnahmen des Vermögenshaushalts								
30	Zuführung vom Verwaltungshaushalt	3254109	43,6	1000051	1804641	323853	125564	7303
31	Entnahmen aus Rücklagen	1493287	15,0-	213547	1228205	35139	16396	14551
322-328	Rückflüsse von Darlehen	283762	147,9	235050	28545	17189	2977	21
33,340,345	Einnahmen aus der Veräußerung von Vermögen	947785	3,5-	433765	489283	17548	7188	34
35	Beiträge und ähnliche Entgelte	499787	16,1-	86535	411535	76	1641	617
360	Zuweisungen für Investitionen und Investitionsförderungsmaßnahmen vom Bund, LAF, ERP-Sondervermögen	41604	35,4	16879	12287	12438	-	-
361	von Land	1075426	14,9	281916	535498	246516	11497	1208
362	von Gemeinden und Gemeindeverbänden	35430	12,9-	1070	19807	13570	983	3457
363,364	von sonstigen öffentlichen Bereich	21556	101,0	3125	12103	4805	1523	24
365-368	von anderen Bereichen	71894	4,5	23742	40176	6952	1023	23
370-379	Einnahmen aus Krediten und inneren Darlehen	1161784	16,9-	411019	572397	173639	4729	661
392	Durchbuchung von Sollfehlbeträgen	103210	23,4-	33806	57179	12225	-	921
395	Ist-Überschuß des Vermögenshaushalts	1398402	34,8	412158	795675	147896	42674	6957
	Vermögenshaushalt zusammen	10388036	10,8	3152664	6007332	1011845	216195	35778
	Einnahmen des Verwaltungs- und Vermögenshaushalts insgesamt	41880929	4,3	13352000	19086028	6644058	2798843	294261

1) Ohne Verwaltungsgemeinschaften.- 2) Nach Abzug der Gewerbesteuerumlage und einschließlich des Gemeindeanteils an der Einkommensteuer.- 3) Ohne Zivildienst für Rechnung des Bundes, Ausbildungsförderung, Wohngeld.

Anmerkung: Differenzen in den Summen durch Runden der Zahlen.

2. Ausgaben der Gemeinden und Gemeindeverbände in Bayern nach Arten und Gebietskörperschaftsgruppen  
im 1. bis 4. Vierteljahr 2007

Gruppierungsnummer	Art der Ausgaben	Gemeinden und Gemeindeverbände 1)		davon				Außerdem
		Betrag	Veränderung gegenüber dem 1. Vj. 2006	kreisfreie Städte	kreisangehörige Gemeinden	Landkreise	Bezirke	Verwaltungsgemeinschaften
Ausgaben des Verwaltungshaushalts								
40-46	Personalausgaben	6468509	0,2	2982880	2428476	901400	155753	187991
50-662	Verwaltungs- und Betriebsaufwand 2)	4713949	1,5	1508593	2179269	959679	66408	52878
675-678,718,84	Erstattungen an andere Bereiche, Zuschüsse an andere Bereiche, weitere Finanzausgaben 2)	369271	21,0	191502	110648	58170	8951	118
680,685	Kalkulatorische Kosten	724696	56,3-	125370	562182	34198	2946	938
Erstattungen von Ausgaben des Verwaltungshaushalts, Zuweisungen- und Zuschüsse für lfd. Zwecke, Schuldendiensthilfen								
670-674,710-714,720-724	an öffentlichen Bereich	1599991	2,7	299620	481196	515749	303426	5795
70,715-717,725-728	an andere Bereiche	1540602	24,7	583355	688923	165353	102971	508
679	innere Verrechnungen	594601	12,5-	192054	362378	36443	3725	544
690-693	Aufgabenbezogene Leistungsbeteiligung	983021	0,4-	571402	14	411605	-	-
73-74	Leistungen der Sozialhilfe u. ä.	2983471	5,5	470557	47	356090	2156777	-
75-79	Sonstige soziale Leistungen 2)	912604	3,6	430685	2338	411249	68333	48
Zinsausgaben								
800-803	an öffentlichen Bereich	34947	12,0	22540	9555	2822	30	211
804,808	an andere Bereiche	666347	2,6-	289017	274088	93032	10210	1190
809	für innere Darlehen	9908	16,2	7149	1279	1480	-	2
Allgemeine Zuweisungen und Umlagen								
an Land								
821	Rückzahlung von Bedarfszuweisungen	531	45,8-	-	531	-	-	-
831	Solidarumlage	24484	679,6	29731-	5247	-	-	-
822,832	an Gemeinden	4750427	0,5	695094	2881910	1173423	-	36
833	an Verwaltungsgemeinschaften	172901	1,6	-	172901	-	-	-
86	Zuführung zum Vermögenshaushalt	3254109	43,6	1000051	1804641	323853	125564	7303
895	Ist-Fehlbetrag des Verwaltungshaushalts	681016	30,5	332114	277021	23224	48657	653
Verwaltungshaushalt zusammen		30436417	2,7	9672254	12242644	5467769	3053751	258215
Ausgaben des Vermögenshaushalts								
90	Zuführung zum Verwaltungshaushalt	158892	34,8-	66475	81247	10746	424	1343
91	Zuführung an Rücklagen	2144241	32,4	443518	1534853	80890	84980	14453
922-928	Gewährung von Darlehen	141931	155,7	75123	41880	24472	456	-
930	Erwerb von Beteiligungen, Kapitaleinlagen	281322	15,8-	227373	46787	7097	65	3
932,935	Erwerb von Grundstücken sowie bewegliche Sachen des Anlagevermögens	1158175	6,4	294473	738799	80663	44240	5492
94	Baumaßnahmen	3547760	15,3	788569	2253130	464851	41210	4259
	dar. für Schulen	742666	23,1	209736	239354	278441	15134	230
	Straßen	1028045	17,8	216202	664691	147152	-	-
	Abwasserbeseitigung	451256	3,9	23702	427554	-	-	1862
970-979	Tilgung von Krediten, Rückzahlung innerer Darlehen	1778123	10,8	844726	715908	184071	33418	2688
Zuweisungen und Zuschüsse für Investitionen								
980-984	an öffentlichen Bereich	136698	16,8	14876	81255	36017	4550	404
985-988	an andere Bereiche	384918	14,9	176594	150454	51889	5980	145
990	Kreditbeschaffungskosten	1036	82,2	3	985	48	-	-
991	Ablösung von Dauerlasten	3961	32,5	2	3634	-	326	26
992	Deckung von Soll-Fehlbeträgen	102764	45,6-	33806	56733	12225	-	940
995	Ist-Fehlbetrag des Vermögenshaushalts	357943	5,3-	122560	198238	37145	-	1040
Vermögenshaushalt zusammen		10197765	12,7	3088100	5903902	990114	215649	30790
Ausgaben des Verwaltungs- und Vermögenshaushalts insgesamt		40634182	5,0	12760354	18146546	6457883	3269399	289005

1) Ohne Verwaltungsgemeinschaften.- 2) Ohne Zivilschutz für Rechnung des Bundes, Ausbildungsförderung, Wohngeld.

Anmerkung: Differenzen in den Summen durch Runden der Zahlen.

### 3. Steuereinnahmen der Gemeinden und Landkreise in Bayern 2007 nach Arten und Vierteljahren

Steuerart	1. Vj.	2. Vj.	3. Vj.	4. Vj.	Insgesamt
<b>1 000 €</b>					
Grundsteuer A .....	19 096	20 056	23 926	18 447	<b>81 525</b>
Grundsteuer B .....	320 978	404 536	400 460	316 005	<b>1 441 979</b>
Gewerbsteuer (netto) .....	1 547 162	1 490 893	1 151 915	1 275 882	<b>5 465 852</b>
Gemeindeanteil an der Einkommensteuer .....	50 721	1 105 382	1 192 455	2 476 696	<b>4 825 254</b>
Gemeindeanteil an der Umsatzsteuer .....	8 210	125 077	121 163	247 224	<b>501 674</b>
Hundesteuer .....	13 666	5 468	1 212	471	<b>20 817</b>
Zuschlag zur Grunderwerbsteuer (Restabwicklung) .....	-	-	-	11	<b>11</b>
Zweitwohnungssteuer <sup>4)</sup> .....	10 162	4 969	5 843	4 992	<b>25 966</b>
Sonstige Steuern <sup>3)</sup> .....	75	135	267	403	<b>880</b>
<b>Insgesamt</b>	<b>1 970 070</b>	<b>3 156 516</b>	<b>2 897 241</b>	<b>4 340 131</b>	<b>12 363 958</b>
Außerdem:					
Gewerbsteuer (brutto) .....	1 631 794	1 808 774	1 507 348	1 864 760	<b>6 812 676</b>
Gewerbsteuerumlage .....	84 631 <sup>1)</sup>	317 881	355 434	588 879 <sup>2)</sup>	<b>1 346 824</b>
<b>€ je Einwohner</b>					
Grundsteuer A .....	1,53	1,60	1,91	1,48	<b>6,52</b>
Grundsteuer B .....	25,67	32,36	32,03	25,28	<b>115,34</b>
Gewerbsteuer (netto) .....	123,75	119,25	92,14	102,05	<b>437,19</b>
Gemeindeanteil an der Einkommensteuer .....	4,06	88,41	95,38	198,10	<b>385,95</b>
Gemeindeanteil an der Umsatzsteuer .....	0,66	10,00	9,69	19,77	<b>40,13</b>
Hundesteuer .....	1,09	0,44	0,10	0,04	<b>1,67</b>
Zuschlag zur Grunderwerbsteuer (Restabwicklung) .....	-	-	-	0,00	<b>0,00</b>
Zweitwohnungssteuer <sup>4)</sup> .....	0,81	0,40	0,47	0,40	<b>2,08</b>
Sonstige Steuern <sup>3)</sup> .....	0,01	0,01	0,02	0,03	<b>0,07</b>
<b>Insgesamt</b>	<b>157,58</b>	<b>252,48</b>	<b>231,74</b>	<b>347,15</b>	<b>988,94</b>
Außerdem:					
Gewerbsteuer (brutto) .....	130,52	144,68	120,57	149,15	<b>544,91</b>
Gewerbsteuerumlage .....	6,77 <sup>1)</sup>	25,43	28,43	47,10 <sup>2)</sup>	<b>107,73</b>

<sup>1)</sup> Schlußabrechnung des Vorjahres am 1.2. - <sup>2)</sup> Zahlungstermine 1.11. und 20.12. - <sup>3)</sup> Einschl. Restabwicklung Bagatellsteuern. - <sup>4)</sup> Neu ab 01.01.2005.



4. Steuereinnahmen der Gemeinden in Bayern 2007 nach Gemeindegrößenklassen

Gemeindegrößenklassen	Grundsteuer		Gewerbesteuer			Gemeindeanteil an der		Hunde- steuer	Zweit- wohnungs- steuer <sup>1)</sup>	Sonstige Steuern	Gemeinde- steuern insgesamt
	A	B	brutto	Umlage	netto	Einkommen- steuer	Umsatz- steuer				
1 000 €											
<b>Kreisfreie Städte mit ... Einwohnern</b>											
100 000 oder mehr .....	1 231	509 362	2 649 943	451 666	2 198 277	1 226 194	211 068	5 129	8 626	11	4 159 898
50 000 bis unter 100 000 .....	382	75 443	376 825	71 066	305 759	185 817	29 142	608	294	-	597 445
unter 50 000 .....	526	49 225	261 031	55 202	205 829	130 666	20 773	746	-	-	407 765
<b>Zusammen</b>	<b>2 139</b>	<b>634 030</b>	<b>3 287 799</b>	<b>577 934</b>	<b>2 709 865</b>	<b>1 542 677</b>	<b>260 983</b>	<b>6 483</b>	<b>8 920</b>	<b>11</b>	<b>5 165 108</b>
<b>Kreisangehörige Gemeinden mit ... Einwohnern</b>											
50 000 oder mehr .....	115	7 449	26 227	5 588	20 639	20 132	2 010	90	-	-	50 435
20 000 bis unter 50 000 .....	2 227	111 714	536 496	109 092	427 404	443 572	35 157	1 511	1 763	-	1 023 348
10 000 bis unter 20 000 .....	9 093	221 159	1 195 923	263 887	932 036	863 945	87 494	3 234	2 057	267	2 119 285
5 000 bis unter 10 000 .....	18 629	204 644	922 151	204 688	717 463	805 065	59 120	3 744	6 604	-	1 815 269
3 000 bis unter 5 000 .....	17 080	127 809	454 973	98 027	356 946	557 225	29 729	2 606	4 233	488	1 096 116
2 000 bis unter 3 000 .....	12 622	68 027	201 762	45 129	156 633	293 961	13 857	1 489	799	-	547 388
1 000 bis unter 2 000 .....	15 429	60 332	170 556	38 977	131 579	268 342	12 046	1 480	1 297	-	490 505
unter 1 000 .....	3 139	6 789	15 804	3 502	12 302	30 335	1 279	179	293	125	54 441
<b>Zusammen</b>	<b>78 334</b>	<b>807 923</b>	<b>3 523 892</b>	<b>768 890</b>	<b>2 755 002</b>	<b>3 282 577</b>	<b>240 692</b>	<b>14 333</b>	<b>17 046</b>	<b>880</b>	<b>7 196 787</b>
<b>Gemeinden insgesamt</b>	<b>80 473</b>	<b>1 441 953</b>	<b>6 811 691</b>	<b>1 346 824</b>	<b>5 464 867</b>	<b>4 825 254</b>	<b>501 675</b>	<b>20 816</b>	<b>25 966</b>	<b>891</b>	<b>12 361 895</b>

<sup>1)</sup> Neu ab 01.01.2005.

Gemeindegrößenklassen	Grundsteuer		Gewerbesteuer			Gemeindeanteil an der		Hunde- steuer	Zweit- wohnungs- steuer <sup>1)</sup>	Sonstige Steuern	Gemeinde- steuern insgesamt
	A	B	brutto	Umlage	netto	Einkommen- steuer	Umsatz- steuer				
€ je Einwohner <sup>2)</sup>											
<b>Kreisfreie Städte mit ... Einwohnern</b>											
100 000 oder mehr .....	0,46	190,64	991,78	169,04	822,74	458,92	79,00	1,92	3,23	0,00	1 556,90
50 000 bis unter 100 000 .....	0,76	150,85	753,49	142,10	611,39	371,56	58,27	1,22	0,59	-	1 194,64
unter 50 000 .....	1,37	128,56	681,71	144,17	537,55	341,25	54,25	1,95	-	-	1 064,92
<b>Zusammen</b>	<b>0,60</b>	<b>178,35</b>	<b>924,86</b>	<b>162,57</b>	<b>762,29</b>	<b>433,96</b>	<b>73,41</b>	<b>1,82</b>	<b>2,51</b>	<b>0,00</b>	<b>1 452,95</b>
<b>Kreisangehörige Gemeinden mit ... Einwohnern</b>											
50 000 oder mehr .....	2,22	143,67	505,83	107,77	398,06	388,28	38,77	1,74	-	-	972,73
20 000 bis unter 50 000 .....	2,17	108,61	521,57	106,06	415,51	431,23	34,18	1,47	1,71	-	994,88
10 000 bis unter 20 000 .....	4,24	103,17	557,90	123,10	434,80	403,03	40,82	1,51	0,96	0,12	988,65
5 000 bis unter 10 000 .....	8,27	90,88	409,53	90,90	318,63	357,54	26,26	1,66	2,93	-	806,17
3 000 bis unter 5 000 .....	10,83	81,03	288,46	62,15	226,31	353,29	18,85	1,65	2,68	0,31	694,95
2 000 bis unter 3 000 .....	13,90	74,94	222,26	49,71	172,55	323,83	15,27	1,64	0,88	-	603,01
1 000 bis unter 2 000 .....	17,59	68,78	194,43	44,43	149,99	305,90	13,73	1,69	1,48	-	559,15
unter 1 000 .....	28,71	62,09	144,55	32,03	112,52	277,46	11,70	1,64	2,68	1,14	497,94
<b>Zusammen</b>	<b>8,75</b>	<b>90,30</b>	<b>393,85</b>	<b>85,93</b>	<b>307,91</b>	<b>366,88</b>	<b>26,90</b>	<b>1,60</b>	<b>1,91</b>	<b>0,10</b>	<b>804,35</b>
<b>Gemeinden insgesamt</b>	<b>6,44</b>	<b>115,34</b>	<b>544,84</b>	<b>107,73</b>	<b>437,11</b>	<b>385,95</b>	<b>40,13</b>	<b>1,66</b>	<b>2,08</b>	<b>0,07</b>	<b>988,77</b>

<sup>1)</sup> Neu ab 01.01.2005.- <sup>2)</sup> Einwohnerzahl am 30.06.2007.

5. Realsteuergrundbeträge, -durchschnittshebesätze

Lfd. Nr.	Gemeindegrößenklasse Gemeinden mit . . . Einwohnern	Einwohner am 30. Juni 2007 <sup>1)</sup>	Grundbetrag <sup>2)</sup>			
			Grundsteuer		Gewerbsteuer	zusammen
			A	B		
		Anzahl	1 000 €			
<b>Kreisfreie Städte</b>						
1	500 000 oder mehr .....	1 803 031	133	74 042	456 818	530 994
2	200 000 bis unter 500 000 .....	262 300	36	8 785	28 484	37 306
3	100 000 bis unter 200 000 .....	606 572	170	23 857	75 587	99 614
4	50 000 bis unter 100 000 .....	500 106	136	19 188	98 284	117 608
5	unter 50 000 .....	382 905	194	13 941	76 845	90 980
6	<b>Zusammen</b>	<b>3 554 914</b>	<b>670</b>	<b>139 814</b>	<b>736 018</b>	<b>876 502</b>
<b>Kreisangehörige Gemeinden</b>						
7	50 000 oder mehr .....	51 849	34	2 128	7 493	9 656
8	20 000 bis unter 50 000 .....	1 028 619	722	34 528	158 264	193 513
9	10 000 bis unter 20 000 .....	2 143 612	2 799	69 363	376 248	448 409
10	5 000 bis unter 10 000 .....	2 251 707	5 708	65 008	287 024	357 740
11	3 000 bis unter 5 000 .....	1 577 257	5 218	40 166	141 505	186 890
12	2 000 bis unter 3 000 .....	907 761	3 689	20 699	63 474	87 862
13	1 000 bis unter 2 000 .....	877 229	4 334	17 930	54 225	76 489
14	unter 1 000 .....	109 333	836	1 981	5 065	7 882
15	<b>Zusammen</b>	<b>8 947 367</b>	<b>23 340</b>	<b>251 804</b>	<b>1 093 298</b>	<b>1 368 443</b>
16	<b>Gemeinden insgesamt</b>	<b>12 502 281</b>	<b>24 010</b>	<b>391 618</b>	<b>1 829 317</b>	<b>2 244 944</b>

Lfd. Nr.	Gemeindegrößenklasse Gemeinden mit . . . Einwohnern	Einwohner am 30. Juni 2007 <sup>1)</sup>	Grundbetrag <sup>2)</sup>			
			Grundsteuer		Gewerbsteuer	zusammen
			A	B		
		Anzahl	€ je Einwohner			
<b>Kreisfreie Städte</b>						
1	500 000 oder mehr .....	1 803 031	0,07	41,07	253,36	294,50
2	200 000 bis unter 500 000 .....	262 300	0,14	33,49	108,59	142,23
3	100 000 bis unter 200 000 .....	606 572	0,28	39,33	124,61	164,22
4	50 000 bis unter 100 000 .....	500 106	0,27	38,37	196,53	235,17
5	unter 50 000 .....	382 905	0,51	36,41	200,69	237,60
6	<b>Zusammen</b>	<b>3 554 914</b>	<b>0,19</b>	<b>39,33</b>	<b>207,04</b>	<b>246,56</b>
<b>Kreisangehörige Gemeinden</b>						
7	50 000 oder mehr .....	51 849	0,66	41,05	144,52	186,24
8	20 000 bis unter 50 000 .....	1 028 619	0,70	33,57	153,86	188,13
9	10 000 bis unter 20 000 .....	2 143 612	1,31	32,36	175,52	209,18
10	5 000 bis unter 10 000 .....	2 251 707	2,53	28,87	127,47	158,87
11	3 000 bis unter 5 000 .....	1 577 257	3,31	25,47	89,72	118,49
12	2 000 bis unter 3 000 .....	907 761	4,06	22,80	69,92	96,79
13	1 000 bis unter 2 000 .....	877 229	4,94	20,44	61,81	87,19
14	unter 1 000 .....	109 333	7,65	18,12	46,33	72,10
15	<b>Zusammen</b>	<b>8 947 367</b>	<b>2,61</b>	<b>28,14</b>	<b>122,19</b>	<b>152,94</b>
16	<b>Gemeinden insgesamt</b>	<b>12 502 281</b>	<b>1,92</b>	<b>31,32</b>	<b>146,32</b>	<b>179,56</b>

<sup>1)</sup> Einwohnerstand 30. Juni 2007. - <sup>2)</sup> Berechnet für jede Gemeinde; 100 mal Steueraufkommen geteilt durch Hebesatz. - <sup>3)</sup> 100 mal Summe der Steueraufkommen geteilt durch Summe zuzüglich Gemeindeanteile an der Einkommen- und Umsatzsteuer.

**und -aufbringungskraft in Bayern 2007 nach Gemeindegrößenklassen**

Gewogener Durchschnittshebesatz <sup>3)</sup>		Aufbringungskraft					Steuer- einnahmekraft <sup>5)</sup> der Gemeinden	Lfd. Nr.
Grundsteuer		Gewerbsteuer	Grundsteuer		Gewerbsteuer <sup>4)</sup>	Realsteuer- aufbringungskraft zusammen		
A	B		A <sup>4)</sup>	B <sup>4)</sup>				
%		1 000 €						
404,3	490,0	483,3	447	272 627	1 701 021	1 974 094	2 649 291	1
345,0	460,0	445,0	122	32 348	106 063	138 533	225 330	2
333,3	444,9	417,2	569	87 841	281 459	369 870	593 472	3
281,5	393,2	383,4	455	70 652	365 973	437 081	580 974	4
270,8	353,1	339,7	651	51 331	286 141	338 123	434 360	5
<b>319,4</b>	<b>453,5</b>	<b>446,7</b>	<b>2 245</b>	<b>514 800</b>	<b>2 740 657</b>	<b>3 257 701</b>	<b>4 483 427</b>	<b>6</b>
335,0	350,0	350,0	115	7 837	27 903	35 855	52 409	7
308,5	323,5	339,0	2 419	127 134	589 314	718 867	1 088 503	8
324,9	318,8	317,9	9 380	255 396	1 401 006	1 665 782	2 353 335	9
326,4	314,8	321,3	19 130	239 364	1 068 770	1 327 263	1 986 761	10
327,3	318,2	321,5	17 490	147 893	526 913	692 296	1 181 223	11
342,1	328,7	317,9	12 365	76 214	236 355	324 934	587 622	12
356,0	336,5	314,5	14 526	66 020	201 913	282 459	523 871	13
375,4	342,6	312,0	2 803	7 295	18 860	28 958	57 070	14
<b>335,6</b>	<b>320,9</b>	<b>322,3</b>	<b>78 229</b>	<b>927 153</b>	<b>4 071 034</b>	<b>5 076 415</b>	<b>7 830 794</b>	<b>15</b>
<b>335,2</b>	<b>368,2</b>	<b>372,4</b>	<b>80 473</b>	<b>1 441 953</b>	<b>6 811 690</b>	<b>8 334 117</b>	<b>12 314 221</b>	<b>16</b>

Gewogener Durchschnittshebesatz <sup>3)</sup>		Aufbringungskraft					Steuer- einnahmekraft <sup>5)</sup> der Gemeinden	Lfd. Nr.
Grundsteuer		Gewerbsteuer	Grundsteuer		Gewerbsteuer <sup>4)</sup>	Realsteuer- aufbringungskraft zusammen		
A	B		A <sup>4)</sup>	B <sup>4)</sup>				
%		€ je Einwohner						
404,3	490,0	483,3	0,25	151,20	943,42	1 094,88	1 469,35	1
345,0	460,0	445,0	0,47	123,33	404,36	528,15	859,05	2
333,3	444,9	417,2	0,94	144,82	464,02	609,77	978,40	3
281,5	393,2	383,4	0,91	141,27	731,79	873,98	1 161,70	4
270,8	353,1	339,7	1,70	134,06	747,29	883,05	1 134,38	5
<b>319,4</b>	<b>453,5</b>	<b>446,7</b>	<b>0,63</b>	<b>144,81</b>	<b>770,95</b>	<b>916,39</b>	<b>1 261,19</b>	<b>6</b>
335,0	350,0	350,0	2,22	151,15	538,16	691,53	1 010,81	7
308,5	323,5	339,0	2,35	123,60	572,92	698,87	1 058,22	8
324,9	318,8	317,9	4,38	119,14	653,57	777,09	1 097,84	9
326,4	314,8	321,3	8,50	106,30	474,65	589,45	882,34	10
327,3	318,2	321,5	11,09	93,77	334,07	438,92	748,91	11
342,1	328,7	317,9	13,62	83,96	260,37	357,95	647,33	12
356,0	336,5	314,5	16,56	75,26	230,17	321,99	597,19	13
375,4	342,6	312,0	25,63	66,73	172,50	264,86	521,98	14
<b>335,6</b>	<b>320,9</b>	<b>322,3</b>	<b>8,74</b>	<b>103,62</b>	<b>455,00</b>	<b>567,36</b>	<b>875,21</b>	<b>15</b>
<b>335,2</b>	<b>368,2</b>	<b>372,4</b>	<b>6,44</b>	<b>115,34</b>	<b>544,84</b>	<b>666,61</b>	<b>984,96</b>	<b>16</b>

der Grundbeträge.- <sup>4)</sup> Grundbeträge mal Landesdurchschnittshebesatz (der Gemeinden) geteilt durch 100.- <sup>5)</sup> Realsteueraufbringungskraft abzüglich Gewerbesteuerumlage und

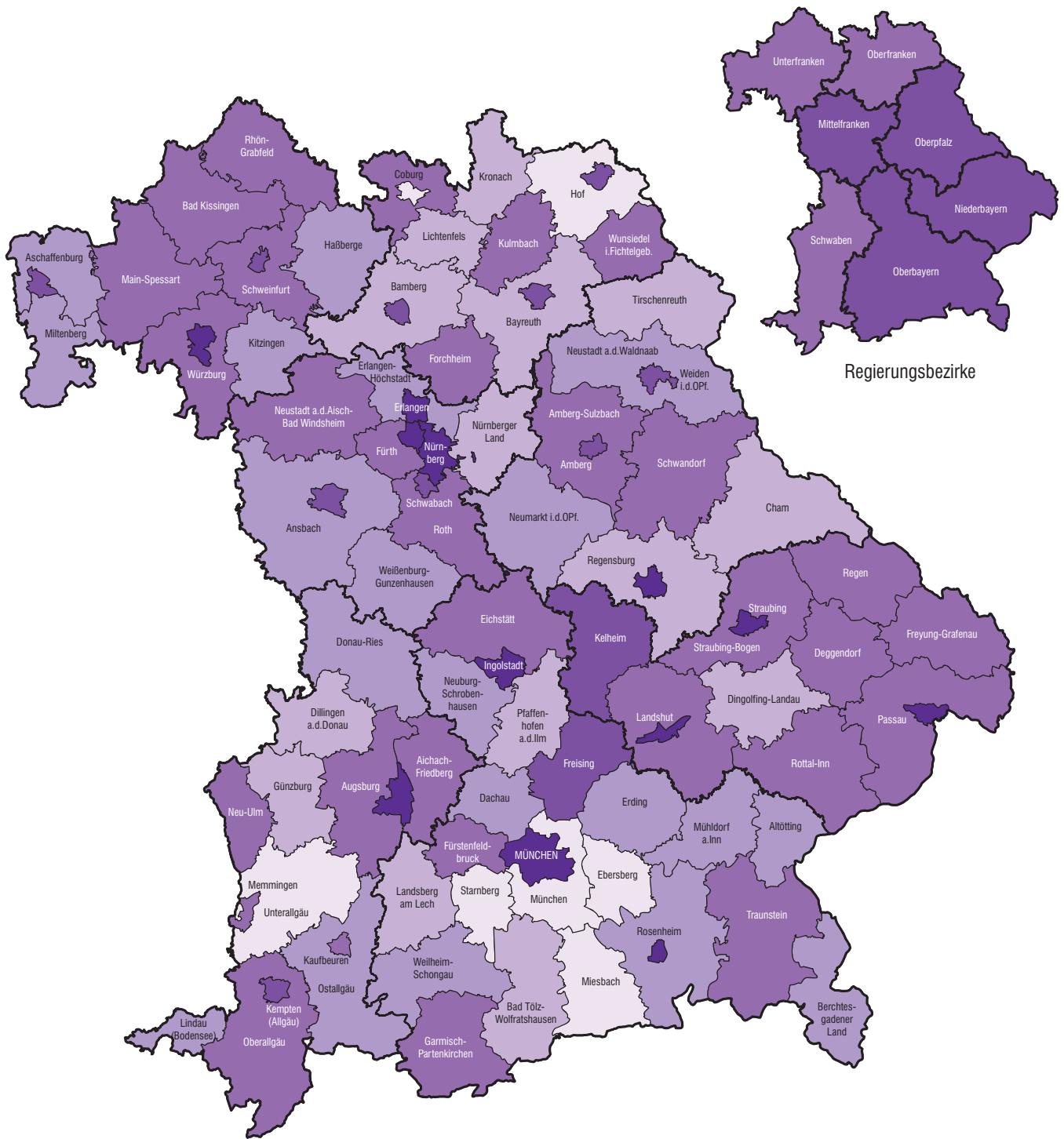
6. Streuung der Realsteuerhebesätze in Bayern 2007

Lfd. Nr.	Gemeindegrößenklasse Gemeinden mit . . . Einwohnern	Gemeinden ins- gesamt	davon erheben nach							
			bis 175	176 bis 200	201 bis 225	226 bis 250	251 bis 275	276 bis 300	301 bis 325	326 bis 350
			Anzahl							
<b>Kreisfreie Städte</b>			<b>Grundsteuer A</b>							
1	500 000 oder mehr .....	2	-	-	-	-	-	-	-	1
2	200 000 bis unter 500 000 .....	1	-	-	-	-	-	-	-	1
3	100 000 bis unter 200 000 .....	5	-	-	-	-	-	2	-	3
4	50 000 bis unter 100 000 .....	8	-	1	-	2	-	3	-	1
5	unter 50 000 .....	9	-	1	-	2	2	3	1	-
6	<b>Zusammen</b>	<b>25</b>	<b>-</b>	<b>2</b>	<b>-</b>	<b>4</b>	<b>2</b>	<b>8</b>	<b>1</b>	<b>6</b>
<b>Kreisangehörige Gemeinden</b>										
7	50 000 oder mehr .....	1	-	-	-	-	-	-	-	1
8	20 000 bis unter 50 000 .....	39	-	-	-	5	4	9	11	5
9	10 000 bis unter 20 000 .....	156	1	1	2	16	8	44	19	39
10	5 000 bis unter 10 000 .....	330	1	3	2	22	18	101	57	75
11	3 000 bis unter 5 000 .....	406	-	2	-	9	13	146	71	109
12	2 000 bis unter 3 000 .....	369	-	1	-	8	17	104	52	89
13	1 000 bis unter 2 000 .....	599	1	-	2	8	14	131	68	191
14	unter 1 000 .....	131	-	-	-	3	4	24	9	37
15	<b>Zusammen</b>	<b>2 031</b>	<b>3</b>	<b>7</b>	<b>6</b>	<b>71</b>	<b>78</b>	<b>559</b>	<b>287</b>	<b>546</b>
16	<b>Gemeinden insgesamt</b>	<b>2 056</b>	<b>3</b>	<b>9</b>	<b>6</b>	<b>75</b>	<b>80</b>	<b>567</b>	<b>288</b>	<b>552</b>
17	<b>in %</b>	<b>-</b>	<b>0,1</b>	<b>0,4</b>	<b>0,3</b>	<b>3,6</b>	<b>3,9</b>	<b>27,6</b>	<b>14,0</b>	<b>26,8</b>
<b>Kreisfreie Städte</b>			<b>Grundsteuer B</b>							
1	500 000 oder mehr .....	2	-	-	-	-	-	-	-	-
2	200 000 bis unter 500 000 .....	1	-	-	-	-	-	-	-	-
3	100 000 bis unter 200 000 .....	5	-	-	-	-	-	-	-	-
4	50 000 bis unter 100 000 .....	8	-	-	-	-	-	-	-	1
5	unter 50 000 .....	9	-	-	-	-	-	-	2	3
6	<b>Zusammen</b>	<b>25</b>	<b>-</b>	<b>-</b>	<b>-</b>	<b>-</b>	<b>-</b>	<b>-</b>	<b>2</b>	<b>4</b>
<b>Kreisangehörige Gemeinden</b>										
7	50 000 oder mehr .....	1	-	-	-	-	-	-	-	1
8	20 000 bis unter 50 000 .....	39	-	-	-	2	2	5	11	13
9	10 000 bis unter 20 000 .....	156	-	2	1	11	8	37	27	35
10	5 000 bis unter 10 000 .....	330	-	1	3	22	16	101	59	81
11	3 000 bis unter 5 000 .....	406	-	1	-	6	14	158	77	102
12	2 000 bis unter 3 000 .....	369	-	-	1	9	15	112	63	92
13	1 000 bis unter 2 000 .....	599	1	-	1	11	11	154	82	196
14	unter 1 000 .....	131	-	-	-	3	3	28	16	37
15	<b>Zusammen</b>	<b>2 031</b>	<b>1</b>	<b>4</b>	<b>6</b>	<b>64</b>	<b>69</b>	<b>595</b>	<b>335</b>	<b>557</b>
16	<b>Gemeinden insgesamt</b>	<b>2 056</b>	<b>1</b>	<b>4</b>	<b>6</b>	<b>64</b>	<b>69</b>	<b>595</b>	<b>337</b>	<b>561</b>
17	<b>in %</b>	<b>-</b>	<b>0,0</b>	<b>0,2</b>	<b>0,3</b>	<b>3,1</b>	<b>3,4</b>	<b>28,9</b>	<b>16,4</b>	<b>27,3</b>
<b>Kreisfreie Städte</b>			<b>Gewerbsteuer</b>							
1	500 000 oder mehr .....	2	-	-	-	-	-	-	-	-
2	200 000 bis unter 500 000 .....	1	-	-	-	-	-	-	-	-
3	100 000 bis unter 200 000 .....	5	-	-	-	-	-	-	-	-
4	50 000 bis unter 100 000 .....	8	-	-	-	-	-	-	-	-
5	unter 50 000 .....	9	-	-	-	-	-	1	-	4
6	<b>Zusammen</b>	<b>25</b>	<b>-</b>	<b>-</b>	<b>-</b>	<b>-</b>	<b>-</b>	<b>1</b>	<b>-</b>	<b>4</b>
<b>Kreisangehörige Gemeinden</b>										
7	50 000 oder mehr .....	1	-	-	-	-	-	-	-	1
8	20 000 bis unter 50 000 .....	39	-	-	-	-	-	-	11	19
9	10 000 bis unter 20 000 .....	156	-	-	-	2	2	13	39	71
10	5 000 bis unter 10 000 .....	330	-	-	-	1	2	70	103	125
11	3 000 bis unter 5 000 .....	406	-	-	-	-	-	99	129	152
12	2 000 bis unter 3 000 .....	369	-	-	-	-	1	101	127	113
13	1 000 bis unter 2 000 .....	599	-	-	-	2	4	160	201	182
14	unter 1 000 .....	131	-	-	-	1	1	35	42	38
15	<b>Zusammen</b>	<b>2 031</b>	<b>-</b>	<b>-</b>	<b>-</b>	<b>6</b>	<b>10</b>	<b>478</b>	<b>652</b>	<b>701</b>
16	<b>Gemeinden insgesamt</b>	<b>2 056</b>	<b>-</b>	<b>-</b>	<b>-</b>	<b>6</b>	<b>10</b>	<b>479</b>	<b>652</b>	<b>705</b>
17	<b>in %</b>	<b>-</b>	<b>-</b>	<b>-</b>	<b>-</b>	<b>0,3</b>	<b>0,5</b>	<b>23,3</b>	<b>31,7</b>	<b>34,3</b>

nach Gemeindegrößenklassen

einem Hebesatz von . . . %											Gewogener Durchschnitts- hebesatz	Lfd. Nr.
351 bis 375	376 bis 400	401 bis 425	426 bis 450	451 bis 475	476 bis 500	501 bis 550	551 bis 600	601 bis 650	651 bis 700	701 und mehr		
Anzahl											%	
<b>Grundsteuer A</b>												
-	-	-	-	-	1	-	-	-	-	-	404,3	1
-	-	-	-	-	-	-	-	-	-	-	345,0	2
-	-	-	-	-	-	-	-	-	-	-	333,3	3
-	1	-	-	-	-	-	-	-	-	-	281,5	4
-	-	-	-	-	-	-	-	-	-	-	270,8	5
-	1	-	-	-	1	-	-	-	-	-	319,4	6
-	-	-	-	-	-	-	-	-	-	-	335,0	7
1	4	-	-	-	-	-	-	-	-	-	308,7	8
6	15	3	1	1	-	-	-	-	-	-	327,4	9
20	20	4	4	1	2	-	-	-	-	-	325,6	10
16	29	2	5	1	3	-	-	-	-	-	327,0	11
29	42	2	14	2	3	3	-	-	-	-	341,4	12
33	88	7	19	2	22	8	4	1	-	-	356,5	13
6	22	6	11	2	4	-	1	2	-	-	374,3	14
111	220	24	54	9	34	11	8	3	-	-	335,5	15
111	221	24	54	9	35	11	8	3	-	-	335,1	16
5,4	10,7	1,2	2,6	0,4	1,7	0,5	0,4	0,1	-	-	-	17
<b>Grundsteuer B</b>												
-	-	-	-	-	2	-	-	-	-	-	490,0	1
-	-	-	-	1	-	-	-	-	-	-	460,0	2
-	1	-	1	2	1	-	-	-	-	-	444,9	3
-	4	3	-	-	-	-	-	-	-	-	393,2	4
2	2	-	-	-	-	-	-	-	-	-	353,1	5
2	7	3	1	3	3	-	-	-	-	-	453,5	6
-	-	-	-	-	-	-	-	-	-	-	350,0	7
2	4	-	-	-	-	-	-	-	-	-	323,8	8
12	15	5	2	1	-	-	-	-	-	-	320,4	9
19	19	4	3	-	2	-	-	-	-	-	313,5	10
12	30	-	3	1	2	-	-	-	-	-	318,0	11
20	35	2	11	2	5	1	1	-	-	-	328,1	12
29	69	7	12	3	17	4	1	1	-	-	336,3	13
5	22	4	8	-	3	-	-	2	-	-	340,3	14
99	194	22	39	7	29	5	2	3	-	-	320,8	15
101	201	25	40	10	32	5	2	3	-	-	368,1	16
4,9	9,8	1,2	1,9	0,5	1,6	0,2	0,1	0,1	-	-	-	17
<b>Gewerbsteuer</b>												
-	-	-	1	-	1	-	-	-	-	-	483,3	1
-	-	-	1	-	-	-	-	-	-	-	445,0	2
-	1	4	-	-	-	-	-	-	-	-	417,2	3
2	6	-	-	-	-	-	-	-	-	-	383,4	4
1	3	-	-	-	-	-	-	-	-	-	339,7	5
3	10	4	2	-	1	-	-	-	-	-	446,7	6
-	-	-	-	-	-	-	-	-	-	-	350,0	7
6	3	-	-	-	-	-	-	-	-	-	336,6	8
19	9	1	-	-	-	-	-	-	-	-	317,0	9
26	3	-	-	-	-	-	-	-	-	-	320,9	10
21	4	-	1	-	-	-	-	-	-	-	319,9	11
19	6	-	-	2	-	-	-	-	-	-	319,7	12
31	19	-	-	-	-	-	-	-	-	-	315,9	13
5	8	-	-	-	1	-	-	-	-	-	304,7	14
127	52	1	1	2	1	-	-	-	-	-	321,4	15
130	62	5	3	2	2	-	-	-	-	-	370,1	16
6,3	3,0	0,2	0,1	0,1	0,1	-	-	-	-	-	-	17

**Abb. 4. Gewerbesteuerhebesätze  
in den kreisfreien Städten und Landkreisen Bayerns im Jahr 2007**



Gewerbesteuerhebesätze\*  
in Prozent

	bis unter	310,0
	310,0 bis unter	320,0
	320,0 bis unter	330,0
	330,0 bis unter	350,0
	350,0 bis unter	400,0
	400,0 oder mehr	

Häufigkeit

7
14
20
31
12
12

Minimum der Landkreise:	Starnberg	285,9 %
Minimum der kreisfreien Städte:	Coburg	300,0 %
Maximum der Landkreise:	Freising	360,5 %
Maximum der kreisfreien Städte:	München	490,0 %
<b>Bayern:</b>		<b>372,4 %</b>

\* Gewogene Durchschnittshebesätze der kreisangehörigen Gemeinden eines Landkreises bzw. tatsächliche Hebesätze der kreisfreien Städte.

7. Realsteuerhebesätze in Bayern 2007 im Vergleich zu den Nivellierungssätzen des kommunalen Finanzausgleichs

Gemeindegrößenklasse Gemeinden mit ... Einwohnern	Durchschnitts- hebesatz 2007	Nivellierungssatz		Gemeinden insgesamt	davon verwendeten 2007 einen Hebesatz unterhalb des Nivellierungssatzes gemäß FAG 2007	Grundbetrag 2007
		gemäß Art. 4 FAG 2007	in Relation zum Durchschnitts- hebesatz			
		%				

Grundsteuer A

Kreisfreie Städte

500 000 oder mehr .....	404	250	61,9	2	-	133
200 000 bis unter 500 000 .....	345	250	72,5	1	-	37
100 000 bis unter 200 000 .....	333	250	75,1	5	-	170
50 000 bis unter 100 000 .....	282	250	88,7	8	1	136
unter 50 000 .....	271	250	92,3	9	1	194
<b>Zusammen</b>	<b>319</b>	<b>250</b>	<b>78,4</b>	<b>25</b>	<b>2</b>	<b>670</b>

Kreisangehörige Gemeinden

50 000 oder mehr .....	335	250	74,6	1	-	34
20 000 bis unter 50 000 .....	309	250	80,9	39	1	722
10 000 bis unter 20 000 .....	325	250	76,9	158	5	2 799
5 000 bis unter 10 000 .....	326	250	76,7	329	8	5 708
3 000 bis unter 5 000 .....	327	250	76,5	405	4	5 218
unter 3 000 .....	352	250	71,0	1 099	5	8 859
<b>Zusammen</b>	<b>336</b>	<b>250</b>	<b>74,4</b>	<b>2 031</b>	<b>23</b>	<b>23 340</b>

Grundsteuer B

Kreisfreie Städte

500 000 oder mehr .....	490	250	51,0	2	-	74 042
200 000 bis unter 500 000 .....	460	250	54,3	1	-	8 786
100 000 bis unter 200 000 .....	445	250	56,2	5	-	23 857
50 000 bis unter 100 000 .....	393	250	63,6	8	-	19 188
unter 50 000 .....	353	250	70,8	9	-	13 941
<b>Zusammen</b>	<b>454</b>	<b>250</b>	<b>55,1</b>	<b>25</b>	<b>-</b>	<b>139 814</b>

Kreisangehörige Gemeinden

50 000 oder mehr .....	350	250	71,4	1	-	2 128
20 000 bis unter 50 000 .....	324	250	77,2	39	-	-
10 000 bis unter 20 000 .....	319	250	78,4	158	4	34 528
5 000 bis unter 10 000 .....	315	250	79,4	329	4	69 362
3 000 bis unter 5 000 .....	318	250	78,6	405	2	65 008
unter 3 000 .....	333	250	75,1	1 099	4	40 166
<b>Zusammen</b>	<b>321</b>	<b>250</b>	<b>77,9</b>	<b>2 031</b>	<b>14</b>	<b>251 803</b>

Gewerbesteuer

Kreisfreie Städte

500 000 oder mehr .....	483	256	53,0	2	-	456 818
200 000 bis unter 500 000 .....	445	256	57,5	1	-	28 484
100 000 bis unter 200 000 .....	417	256	61,4	5	-	75 587
50 000 bis unter 100 000 .....	383	256	66,8	8	-	98 284
unter 50 000 .....	340	256	75,3	9	-	76 845
<b>Zusammen</b>	<b>447</b>	<b>256</b>	<b>57,3</b>	<b>25</b>	<b>-</b>	<b>736 018</b>

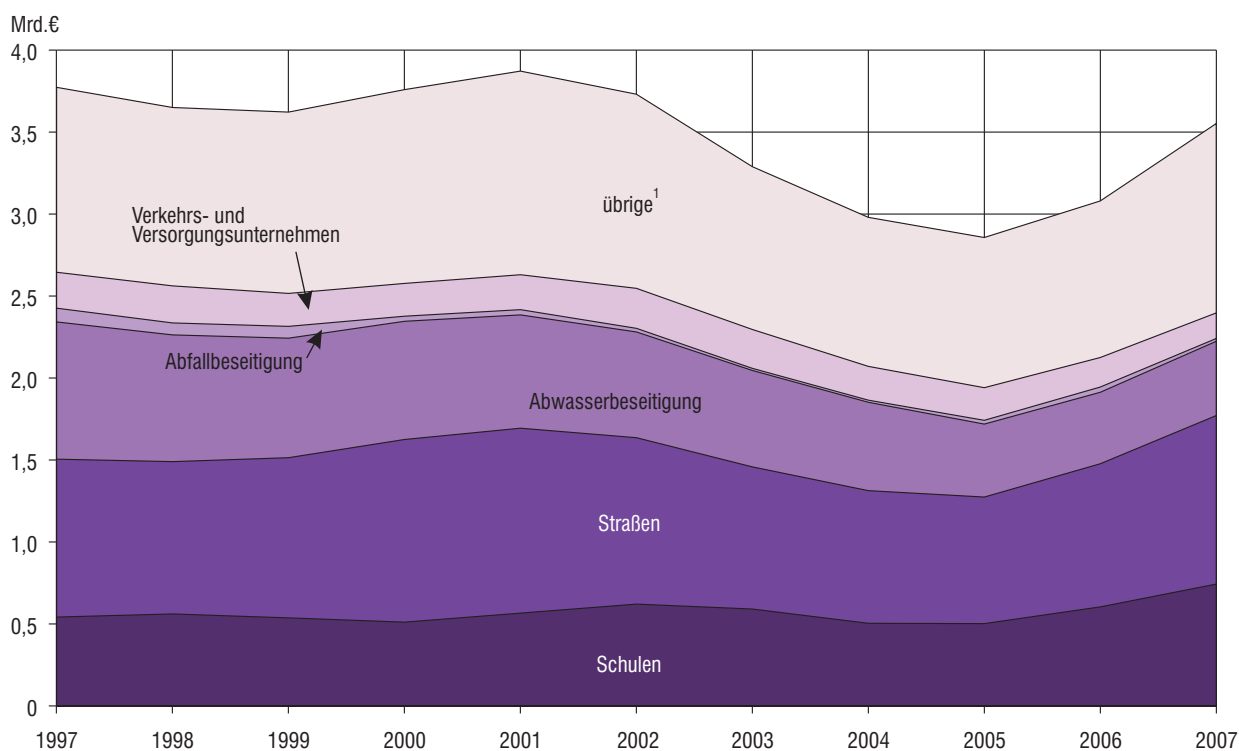
Kreisangehörige Gemeinden

50 000 oder mehr .....	350	256	73,1	1	-	7 493
20 000 bis unter 50 000 .....	339	256	75,5	39	-	158 264
10 000 bis unter 20 000 .....	318	256	80,5	158	2	376 248
5 000 bis unter 10 000 .....	321	256	79,8	329	1	287 024
3 000 bis unter 5 000 .....	322	256	79,5	405	-	141 505
unter 3 000 .....	316	256	81,0	1 099	3	122 764
<b>Zusammen</b>	<b>322</b>	<b>256</b>	<b>79,5</b>	<b>2 031</b>	<b>6</b>	<b>1 093 298</b>

8. Bauausgaben der Gemeinden und Gemeindeverbände in Bayern 2006 und 2007 nach Aufgabenbereichen

Jahr	Bauausgaben insgesamt	darunter				
		Schulen	Straßen	Abwasserbeseitigung	Abfallbeseitigung	Verkehrs- und Versorgungsunternehmen
1 000 €						
<b>Kreisfreie Städte</b>						
2006 .....	622 586	158 861	183 234	17 190	8 736	15 926
2007 .....	788 569	209 736	216 202	23 702	498	14 711
<b>Kreisangehörige Gemeinden</b>						
2006 .....	2 014 392	208 082	569 157	416 951	5 613	163 577
2007 .....	2 253 130	239 354	664 691	427 554	5 635	140 738
<b>Landkreise</b>						
2006 .....	402 406	231 190	120 296	-	17 689	58
2007 .....	464 851	278 441	147 152	-	10 440	179
<b>Bezirke</b>						
2006 .....	37 460	5 297	-	-	-	-
2007 .....	41 210	15 134	-	-	-	-
<b>Gemeinden und Gemeindeverbände insgesamt</b>						
2006 .....	3 080 283	603 952	872 694	436 036	32 048	179 686
2007 .....	3 552 019	742 895	1 028 045	453 118	16 595	155 762

Abb. 5 Bauausgaben der Gemeinden/GV in Bayern nach ausgewählten Aufgabenbereichen von 1997 bis 2007



1 z.B. Gesundheit, Sport, Erholung



9. Stand und Bewegung der Schulden der Gemeinden und Gemeindeverbände in Bayern 2006 und 2007

Art der Schulden Zeitraum	Ge- meinden/Gv insgesamt <sup>1)</sup>	davon				Land- kreise	Bezirke	Verwal- tungs- gemein- schaften
		kreis- freie Städte	kreis- angehörige Gemeinden	davon				
				unter 10 000 Einwohner	10 000 und mehr Einwohner			
1 000 €								
<b>Schulden am Kreditmarkt und bei öffentlichen Haushalten</b>								
<b>Stand am 31.12.2006</b> .....	<b>15 487 433</b>	<b>6 650 347</b>	<b>6 319 704</b>	<b>4 047 460</b>	<b>2 272 244</b>	<b>2 267 212</b>	<b>225 604</b>	<b>24 565</b>
Aufnahme 1. bis 4. Viertelj. ....	1 157 286	410 163	570 878	396 022	174 856	170 855	4 729	661
Tilgung 1. bis 4. Viertelj. ....	1 773 922	842 061	714 501	498 375	216 126	181 254	33 418	2 688
Berichtigungen, sonstige Zu- und Abgänge .....	- 11 633	- 7 175	- 971	26 805	- 27 776	- 6 534	4 511	- 1 464
<b>Stand am 31.12.2007</b> .....	<b>14 859 164</b>	<b>6 211 274</b>	<b>6 175 110</b>	<b>3 971 912</b>	<b>2 203 198</b>	<b>2 250 279</b>	<b>201 426</b>	<b>21 074</b>
Euro je Einwohner .....	1 188,52	1 747,24	690,16	693,99	683,36	251,50	16,11	10,46
Veränderung gegenüber 31.12.06 in % .....	-4,1	-6,6	-2,3	-1,9	-3,0	-0,7	-10,7	-14,2
<b>dav. Schulden am Kreditmarkt u. ä</b>								
<b>Stand am 31.12.2006</b> .....	<b>14 582 772</b>	<b>6 096 976</b>	<b>6 044 520</b>	<b>3 901 740</b>	<b>2 142 780</b>	<b>2 198 916</b>	<b>220 700</b>	<b>21 660</b>
Aufnahme 1. bis 4. Viertelj. ....	1 095 378	370 543	552 303	386 301	166 002	167 142	4 729	661
Tilgung 1. bis 4. Viertelj. ....	1 688 432	782 822	691 327	483 260	208 067	179 628	32 191	2 464
Berichtigungen, sonst. Zu- und Abgänge .....	- 4 872	- 6 310	- 1 135	27 680	- 28 815	582	3 441	- 1 450
<b>Stand am 31.12.2007</b> .....	<b>13 984 846</b>	<b>5 678 386</b>	<b>5 904 361</b>	<b>3 832 461</b>	<b>2 071 900</b>	<b>2 187 012</b>	<b>196 679</b>	<b>18 407</b>
Euro je Einwohner .....	1 118,58	1 597,33	659,90	669,63	642,63	244,43	15,73	9,14
Veränderung gegenüber 31.12.06 in % .....	-4,1	-6,9	-2,3	-1,8	-3,3	-0,5	-10,9	-15,0
<b>Schulden bei öffentlichen Haushalten</b>								
<b>Stand am 31.12.2006</b> .....	<b>904 661</b>	<b>553 372</b>	<b>275 184</b>	<b>145 720</b>	<b>129 464</b>	<b>68 296</b>	<b>4 905</b>	<b>2 905</b>
Aufnahme 1. bis 4. Viertelj. ....	61 908	39 620	18 575	9 721	8 854	3 713	-	-
Tilgung 1. bis 4. Viertelj. ....	85 490	59 239	23 174	15 115	8 059	1 626	1 227	224
Berichtigungen, sonst. Zu- und Abgänge .....	- 6 761	- 865	164	- 875	1 039	- 7 116	1 070	- 14
<b>Stand am 31.12.2007</b> .....	<b>874 318</b>	<b>532 888</b>	<b>270 749</b>	<b>139 451</b>	<b>131 298</b>	<b>63 267</b>	<b>4 747</b>	<b>2 667</b>
Euro je Einwohner .....	69,93	149,90	30,26	24,37	40,72	7,07	0,38	1,32
Veränderung gegenüber 31.12.06 in % .....	-3,4	-3,7	-1,6	-4,3	1,4	-7,4	-3,2	-8,2
<b>Außerdem:</b>								
Innere Darlehen								
<b>Stand am 31.12.2006</b> .....	<b>78 957</b>	<b>28 056</b>	<b>11 227</b>	<b>6 783</b>	<b>4 444</b>	<b>39 674</b>	-	-
<b>Stand am 31.12.2007</b> .....	<b>76 675</b>	<b>25 938</b>	<b>15 541</b>	<b>8 518</b>	<b>7 023</b>	<b>35 196</b>	-	-
Kassenkredite								
<b>Stand am 31.12.2006</b> .....	<b>317 233</b>	<b>67 236</b>	<b>122 513</b>	<b>82 988</b>	<b>39 525</b>	<b>12 900</b>	<b>113 964</b>	<b>620</b>
<b>Stand am 31.12.2007</b> .....	<b>172 921</b>	<b>56 415</b>	<b>93 348</b>	<b>58 320</b>	<b>35 028</b>	<b>8 800</b>	<b>13 816</b>	<b>542</b>

<sup>1)</sup> Ab 2005 einschl. Verwaltungsgemeinschaften.



# **Regionalergebnisse**

**in Bayern 2007**

Tab.10 Ausgewählte Einnahmen und Ausgaben der Gemeinden und

Lfd. Nr.	Gemeinde/ Landkreis	Einwohner am 30.6. des Berichts- jahres	Einnahmen					Kredite und innere Darlehen
			Verwaltungs- u. Vermögens- haushalt zusammen 1)	darunter				
				Steuern (netto)	allgemeine Zuweisungen und Umlagen	sonstige Einnahmen aus Verwaltung und Betrieb	Zuweisungen und Zuschüsse für Investitionen	
<b>Reg. Bezirk Oberbayern</b>								
1	Altötting	108948	385 034	121 215	82 145	33 510	9 394	14 577
2	Berchtesgadener Land	102384	294 368	68 220	68 447	54 736	11 423	6 065
3	Bad Tölz-Wolfratshsn.	120628	310 524	97 166	79 511	33 937	8 311	6 609
4	Dachau	135610	414 624	130 630	80 679	34 962	13 423	3 800
5	Ebersberg	125590	343 591	115 626	74 877	31 902	8 728	12 225
6	Eichstätt	124148	363 869	89 707	66 061	36 768	9 681	2 466
7	Erding	124063	354 680	102 216	77 099	40 204	8 090	5 721
8	Freising	163366	552 805	197 006	98 452	53 151	21 126	7 755
9	Fürstenfeldbruck	200619	512 901	180 823	121 629	44 068	18 394	18 614
10	Garmisch-Partenkirchen	86785	253 018	63 215	58 677	44 776	15 335	4 173
11	Landsberg am Lech	112647	304 213	89 690	69 466	39 036	13 901	4 693
12	Miesbach	95196	337 160	88 534	67 771	44 430	10 130	12 459
13	Mühlldorf a.Inn	110611	318 123	86 612	69 316	36 615	16 189	20 100
14	München	312839	1 755 787	617 007	276 084	104 728	16 865	5 518
15	Neuburg-Schrobenhausen	90922	238 203	67 126	54 787	19 024	7 040	3 498
16	Pfaffenhofen a.d. Ilm	116202	316 549	98 000	60 530	31 199	10 716	1 220
17	Rosenheim	247675	726 628	195 254	155 174	91 906	21 513	15 631
18	Starnberg	129220	404 365	161 350	85 404	37 845	5 277	2 308
19	Traunstein	170608	520 243	138 380	107 695	69 533	26 663	18 664
20	Weilheim-Schongau	131146	384 609	129 683	82 535	49 316	12 835	9 305
21	Zusammen	2809207	9 091 294	2 837 458	1 836 340	931 646	265 033	175 399
<b>Reg. Bezirk Niederbayern</b>								
22	Deggendorf	117694	293 814	84 434	78 046	26 648	14 851	9 051
23	Freyung-Grafenau	80597	205 391	39 113	58 876	21 354	15 525	16 861
24	Kelheim	112994	262 528	81 104	68 218	30 687	8 507	708
25	Landshut	148109	432 138	124 824	81 242	43 018	12 581	6 838
26	Passau	188342	470 000	113 570	124 942	68 461	18 952	14 613
27	Regen	80382	226 627	49 730	54 950	26 971	13 326	18 570
28	Rottal-Inn	118824	308 591	79 573	72 857	30 116	12 031	17 165
29	Straubing-Bogen	97868	260 714	57 126	61 087	20 965	11 742	8 006
30	Dingolfing-Landau	91493	268 423	76 438	53 904	25 622	13 602	3 010
31	Zusammen	1036303	2 728 225	705 911	654 121	293 842	121 118	94 821
<b>Reg. Bezirk Oberpfalz</b>								
32	Amberg-Weizsbach	107453	265 038	66 520	79 791	28 482	9 728	18 079
33	Cham	129822	351 415	77 973	88 947	38 622	19 899	22 120
34	Neumarkt i.d.OPf.	128595	362 454	88 600	72 804	40 855	21 187	5 062
35	Neustadt a.d.Waldnaab	99236	266 670	56 246	71 541	29 817	11 301	11 259
36	Regensburg	182417	433 445	123 211	100 561	46 371	20 396	11 470
37	Schwandorf	144448	388 598	104 054	88 071	42 707	18 202	32 384
38	Tirschenreuth	76894	205 894	44 439	55 208	26 238	11 960	10 604
39	Zusammen	868865	2 273 515	561 044	556 923	253 092	112 673	110 979
<b>Reg. Bezirk Oberfranken</b>								
40	Bamberg	144799	359 967	93 547	88 377	48 005	12 037	4 974
41	Bayreuth	107989	272 104	61 272	67 391	35 367	13 005	21 393
42	Coburg	90490	233 923	64 389	56 857	24 223	5 388	6 333
43	Forchheim	113322	284 129	70 776	69 396	38 356	9 653	20 060
44	Hof	104073	274 700	69 429	67 565	41 844	7 432	8 614
45	Kronach	72713	165 032	48 559	48 098	21 740	6 063	8 774
46	Kulmbach	76408	196 620	54 249	49 591	26 680	5 638	5 626
47	Lichtenfels	69338	174 505	44 236	41 040	24 372	5 400	7 350
48	Wunsiedel/Fichtelgeb.	79986	247 959	48 856	60 864	35 210	8 852	39 445
49	Zusammen	859118	2 208 939	555 314	549 180	295 797	73 467	122 569
<b>Reg. Bezirk Mittelfranken</b>								
50	Ansbach	182907	525 546	132 489	110 483	83 722	20 954	16 022
51	Erlangen-Höchststadt	130884	378 009	122 549	75 136	47 651	18 552	5 672
52	Fürth	114182	278 086	77 150	60 245	48 295	9 731	8 733
53	Nürnberg Land	167700	477 418	133 515	98 267	62 460	13 221	5 587
54	Neustadt/Altsch-Bad W.	99363	292 948	63 842	59 212	52 682	11 387	6 181
55	Roth	125279	333 911	89 864	75 585	42 553	10 302	2 428
56	Weißenburg-Gunzenhaus.	93973	267 512	59 041	61 152	39 365	9 407	4 544
57	Zusammen	914288	2 553 430	678 452	540 080	376 728	93 554	49 166
<b>Reg. Bezirk Unterfranken</b>								
58	Aschaffenburg	174141	516 942	141 879	91 199	69 327	12 592	2 742
59	Bad Kissingen	106895	293 264	61 579	75 676	38 516	11 004	16 121
60	Rhön-Grabfeld	85086	241 922	53 240	57 078	35 631	11 900	10 377
61	Haßberge	87032	236 545	59 742	53 269	31 100	4 927	6 252
62	Kitzingen	89366	279 185	69 311	59 964	47 591	15 544	4 717
63	Miltenberg	130611	398 955	96 027	77 424	62 950	10 287	3 970
64	Main-Spessart	130509	383 910	91 933	78 687	58 500	7 580	4 576
65	Schweinfurt	114993	312 877	79 112	72 034	39 617	7 435	2 597
66	Würzburg	160559	491 908	135 554	99 497	52 503	11 178	10 190
67	Zusammen	1079192	3 155 508	788 378	664 828	435 736	92 447	61 541
<b>Reg. Bezirk Schwaben</b>								
68	Aichach-Friedberg	127720	351 331	97 322	74 455	32 116	17 779	13 216
69	Augsburg	240959	583 052	187 038	138 379	56 763	21 759	2 323
70	Dillingen a.d.Donau	95043	264 868	71 889	56 425	27 150	11 750	6 194
71	Günzburg	121640	311 021	93 316	72 765	33 999	6 742	6 090
72	Neu-Ulm	163837	454 247	145 312	94 597	53 450	13 968	9 267
73	Lindau (Bodensee)	79956	229 146	56 544	50 664	23 828	6 998	24 881
74	Ostallgäu	134480	368 780	102 994	81 162	48 817	10 328	27 914
75	Unterallgäu	135819	405 664	97 735	80 918	57 456	16 444	14 993
76	Donau-Ries	130335	360 369	106 871	77 609	34 268	17 255	8 997
77	Oberallgäu	150605	423 921	113 271	96 583	62 781	22 839	17 686
78	Zusammen	1380394	3 752 399	1 072 294	823 557	430 628	145 861	131 561
79	Insgesamt	8947367	25 763 309	7 198 851	5 625 029	3 017 470	904 152	746 036

1) Einschl. abschlusstechnische Vorgänge - 2) Baumaßnahmen, Erwerb von Grundstücken sowie bewegl. Sachen des Anlagevermögens.-vorgänge).

Ihrer Landkreise in Bayern 2007 (ohne kreisfreie Städte)

Veräußerung v. Vermögen, Beiträge u. ähnliche Entgelte	Ausgaben					Kennzahlen			Lfd. Nr.
	Verwaltungs- u. Vermögenshaushalt zusammen 1)	darunter				Steuerdeckungs-	Personal-	Sachinvestitions- 2)	
		Personal-	sächlicher Verwaltungs- und Betriebsaufwand	allgemeine Zuweisungen und Umlagen	Baumaßnahmen				
		ausgaben	ausgaben	ausgaben	ausgaben	quote 3)	quote 3)	quote 3)	
EUR							%		
8 044	372 884	38 585	45 714	71 053	29 943	48,1	15,3	19,4	1
11 811	287 514	47 236	44 425	47 577	29 327	33,0	22,9	17,4	2
12 950	283 984	44 685	39 963	59 211	26 751	47,4	21,8	17,1	3
26 515	355 750	48 381	44 668	68 352	37 230	50,0	18,5	17,8	4
14 009	340 256	42 589	43 208	68 646	36 466	44,1	16,2	21,2	5
24 583	329 564	39 207	45 404	51 889	38 292	39,3	17,2	23,7	6
11 648	326 488	40 757	44 855	65 663	26 623	45,9	18,3	17,3	7
26 641	502 082	70 342	58 624	86 742	57 646	59,0	21,1	23,2	8
17 527	487 684	74 771	58 112	108 192	49 437	50,1	20,7	17,9	9
14 541	259 413	47 534	42 566	37 329	37 038	32,7	24,6	24,0	10
23 690	302 300	38 526	41 883	56 620	31 484	41,5	17,8	22,4	11
17 923	330 983	43 962	40 120	50 596	31 362	40,3	20,0	22,7	12
10 243	295 631	41 104	39 220	58 337	43 923	40,0	19,0	26,3	13
36 700	1 676 063	137 302	129 449	285 862	134 470	64,3	14,3	22,1	14
12 671	211 881	32 748	24 752	37 653	22 524	44,8	21,9	21,6	15
14 611	299 250	42 669	35 687	51 059	39 365	47,9	20,8	24,5	16
24 077	693 979	90 422	98 585	117 351	80 404	42,1	19,5	21,9	17
5 356	379 337	48 923	41 822	94 051	26 892	59,1	17,9	15,6	18
15 014	503 788	68 590	77 051	77 840	56 319	41,7	20,7	22,5	19
12 451	353 350	47 742	47 991	68 328	46 342	51,0	18,8	22,9	20
341 006	8 592 182	1 086 076	1 044 101	1 562 352	881 837	48,8	18,7	21,1	21
7 385	275 399	49 483	31 938	45 603	32 233	43,3	25,4	20,7	22
6 198	214 332	28 594	25 048	29 693	38 129	27,1	19,8	29,2	23
5 944	247 852	38 180	32 660	43 342	27 578	44,7	21,1	18,7	24
22 450	393 757	50 713	46 895	59 560	47 449	48,0	19,5	24,4	25
12 796	473 208	70 120	63 786	75 681	55 317	34,8	21,5	20,6	26
5 028	224 866	32 196	28 934	29 081	39 392	32,2	20,9	28,9	27
9 273	300 674	43 965	37 024	48 905	41 581	39,3	21,7	24,7	28
12 552	243 651	35 197	25 527	37 500	37 250	34,6	21,3	27,1	29
8 980	262 984	36 580	31 873	47 525	40 813	40,8	19,5	27,5	30
90 605	2 636 722	385 028	323 685	416 891	359 742	38,9	21,2	24,1	31
8 433	255 954	36 648	31 028	40 706	33 216	37,7	20,8	22,6	32
11 526	340 221	52 285	40 506	54 693	47 934	32,3	21,7	23,6	33
17 628	349 442	44 576	46 437	48 149	47 569	37,7	19,0	25,6	34
11 637	254 203	31 846	31 718	43 080	31 129	32,2	18,2	21,6	35
22 012	413 714	50 566	54 692	70 430	51 794	41,5	17,0	23,8	36
11 818	371 408	51 327	44 844	65 817	51 242	40,2	19,8	23,3	37
5 501	208 219	30 182	30 322	36 607	26 164	30,2	20,5	21,3	38
88 555	2 193 160	297 428	279 549	359 482	289 048	36,7	19,4	23,3	39
8 521	346 285	46 920	45 295	58 641	34 204	37,8	19,0	18,8	40
6 658	257 346	33 214	38 733	39 203	37 028	32,9	17,9	23,8	41
5 026	224 929	33 743	26 434	38 098	17 916	42,1	22,0	14,6	42
9 990	286 520	42 587	40 023	48 890	25 187	35,6	21,4	16,3	43
9 751	274 155	40 249	35 736	44 296	16 245	38,3	22,2	11,7	44
2 387	176 017	24 633	21 092	32 484	10 365	38,4	19,5	10,3	45
2 390	185 287	27 640	27 593	33 278	9 136	43,1	21,9	9,8	46
3 201	166 559	26 090	25 345	28 078	18 554	37,0	21,8	18,6	47
1 952	262 356	41 458	29 384	37 042	18 389	30,4	25,8	15,0	48
49 877	2 179 453	316 533	289 634	360 009	187 024	37,0	21,1	15,9	49
16 704	495 654	68 905	77 894	71 788	69 043	38,3	19,9	23,8	50
16 982	349 662	46 803	45 049	69 448	48 327	46,4	17,7	22,6	51
10 649	257 306	43 714	43 027	44 707	21 114	40,9	23,2	14,3	52
6 601	462 921	64 341	59 441	86 465	39 200	43,3	20,9	15,3	53
7 589	270 948	33 045	48 112	40 105	33 269	34,9	18,1	21,5	54
12 691	320 427	45 163	47 674	52 210	31 054	40,6	20,4	21,2	55
7 825	249 461	39 887	33 871	40 434	26 042	35,0	23,6	18,9	56
79 041	2 406 379	341 857	355 068	405 157	268 048	40,4	20,3	19,9	57
19 749	512 206	66 633	68 623	68 290	56 576	43,1	20,3	23,0	58
10 042	283 972	47 374	37 405	42 373	28 994	32,4	24,9	18,2	59
7 136	224 666	30 771	31 638	38 637	24 708	33,2	19,2	18,7	60
8 945	219 645	29 713	26 490	36 701	20 581	40,8	20,3	17,4	61
9 192	261 700	35 952	36 152	45 354	32 028	37,4	19,4	22,0	62
14 543	378 164	55 425	54 533	54 050	37 334	39,5	22,8	19,4	63
13 347	379 408	49 057	54 062	56 869	34 710	38,9	20,8	17,8	64
13 668	293 066	38 457	43 470	44 689	35 061	39,4	19,2	21,2	65
23 621	488 646	53 091	50 279	70 023	49 197	44,0	17,2	21,5	66
120 242	3 041 473	406 472	402 652	456 985	319 188	39,4	20,3	20,2	67
18 152	351 536	40 811	31 768	61 401	50 573	40,9	17,1	28,2	68
23 684	537 669	75 357	70 634	109 141	63 308	47,0	18,9	21,7	69
9 628	252 834	32 426	29 026	49 988	26 845	42,3	19,1	20,7	70
6 888	293 701	42 776	37 195	62 292	35 886	43,5	19,9	21,0	71
23 118	423 886	69 204	54 013	78 490	34 972	47,4	22,6	15,8	72
7 516	227 844	35 501	25 788	37 995	21 586	39,4	24,8	20,0	73
18 017	374 360	45 413	47 554	67 875	30 951	42,3	18,7	17,6	74
15 191	395 272	45 139	50 108	66 791	50 585	36,8	17,0	23,2	75
14 907	349 891	48 967	40 592	70 752	46 197	42,8	19,6	23,4	76
12 015	425 395	60 887	57 581	68 411	52 190	38,1	20,5	20,9	77
149 116	3 632 389	496 481	444 258	673 135	413 093	42,4	19,7	21,2	78
918 442	24 681 758	3 329 876	3 138 948	4 234 012	2 717 981	42,7	19,7	21,0	79

3) Jeweils bezogen auf die bereinigten Gesamtausgaben (ohne haushaltstechnische Verrechnungen und ohne besondere Finanzierungs-

Tab.11 Ausgewählte Einnahmen und Ausgaben

Lfd. Nr.	Kreisfreie Stadt	Einwohner am 30.6. des Berichtsjahres	Einnahmen					1 000
			Verwaltungs- u. Vermögenshaushalt zusammen 1)	darunter				
				Steuern (netto)	allgemeine Zuweisungen und Umlagen	sonstige Einnahmen aus Verwaltung und Betrieb	Zuweisungen und Zuschüsse für Investitionen	
1	München	1302067	6 757 566	2 666 953	232 653	1 306 950	128 134	2 688
2	Nürnberg	500964	1 260 152	590 706	155 658	160 280	36 698	75 652
3	Augsburg	262300	681 070	255 079	78 364	69 776	26 352	49 164
4	Würzburg	134460	341 252	120 831	40 756	39 824	6 931	-
5	Regensburg	131604	621 978	184 619	37 039	98 180	10 990	42 554
6	Ingolstadt	122359	347 009	125 493	30 671	37 162	4 965	2 100
7	Fürth	113927	363 606	102 128	37 832	59 504	10 838	58 681
8	Erlangen	104222	272 155	114 089	19 138	30 636	7 090	23 301
9	Bayreuth	73081	220 948	93 664	17 625	37 451	6 891	3 075
10	Bamberg	69660	190 524	71 104	15 851	27 551	13 283	4 000
11	Aschaffenburg	68720	200 484	72 341	19 025	31 476	7 740	-
12	Landshut	62198	182 255	64 980	15 904	30 930	2 719	11 549
13	Kempten (Allgäu)	61499	154 565	66 670	12 981	16 592	4 519	-
14	Rosenheim	60465	161 977	70 575	11 198	23 800	7 927	16 964
15	Schweinfurt	53872	278 223	104 406	6 155	24 276	6 474	-
16	Passau	50611	230 773	53 705	14 689	22 232	5 492	92 681
17	Hof	47899	129 270	37 704	14 950	24 053	6 899	4 892
18	Straubing	44500	130 570	55 946	8 204	19 347	2 287	11 273
19	Amberg	44298	124 817	41 368	14 402	22 016	6 216	-
20	Weiden i.d.OPf.	42558	117 882	36 255	10 277	18 692	4 677	3 540
21	Kaufbeuren	42050	141 673	29 641	14 822	24 053	2 088	7 676
22	Coburg	41477	158 625	86 817	4 030	9 326	4 931	8
23	Memmingen	41081	125 110	49 334	7 065	27 190	3 963	16
24	Ansbach	40360	105 003	35 799	9 275	18 556	5 468	1 205
25	Schwabach	38682	103 373	34 901	9 740	17 890	3 162	-
26	Insgesamt	3554914	13 400 861	5 165 108	838 305	2 197 743	326 732	411 019

1) Einschl. abschlusstechnische Vorgänge - 2) Baumaßnahmen, Erwerb von Grundstücken sowie bewegl. Sachen des Anlagevermögens.-vorgänge).

Tab.12 Ausgewählte Einnahmen und

Lfd. Nr.	Regierungsbezirk	Einwohner am 30.6. des Berichtsjahres	Einnahmen					1 000
			Verwaltungs- u. Vermögenshaushalt zusammen 1)	darunter				
				Steuern (netto)	allgemeine Zuweisungen und Umlagen	sonstige Einnahmen aus Verwaltung und Betrieb	Zuweisungen und Zuschüsse für Investitionen	
1	Oberbayern	4294098	1 048 197	-	772 995	85 340	4 985	-
2	Niederbayern	1193612	284 061	-	130 561	45 485	1 335	2 522
3	Oberpfalz	1087325	284 180	-	128 082	49 116	846	-
4	Oberfranken	1091235	281 766	-	129 369	53 222	2 737	-
5	Mittelfranken	1712443	534 619	-	242 605	88 109	1 371	-
6	Unterfranken	1336244	279 324	-	152 088	49 181	429	-
7	Schwaben	1787324	417 346	-	265 829	7 725	3 323	2 207
8	Insgesamt	12502281	3 129 494	-	1 821 529	378 178	15 026	4 729

1) Einschl. abschlusstechnische Vorgänge - 2) Baumaßnahmen, Erwerb von Grundstücken sowie bewegl. Sachen des Anlagevermögens.-vorgänge, aber einschl. Bezirksumlageeinnahmen).

der kreisfreien Städte in Bayern 2007

Veräußerung v. Vermögen, Beiträge u. ähnliche Entgelte	Ausgaben					Kennzahlen			Lfd. Nr.
	Verwaltungs- u. Vermögenshaushalt zusammen 1)	darunter				Steuerdeckungs-	Personal- ausgaben-	Sach- investitions- 2)	
		Personal- ausgaben	sächlicher Verwaltungs- und Betriebs- aufwand	allgemeine Zuweisungen und Umlagen	Baumaß- nahmen				
						%			
EUR									
343 819	6 187 639	1 367 716	712 973	303 171	329 770	69,4	35,6	13,0	1
16 927	1 278 460	425 626	145 508	88 539	66 956	60,9	43,9	8,7	2
16 417	731 988	172 825	76 024	47 125	45 880	58,3	39,5	13,8	3
10 932	350 655	99 723	45 262	20 264	18 610	53,7	44,3	9,2	4
23 459	600 621	128 074	63 197	20 608	38 124	60,3	41,8	15,9	5
25 363	368 383	73 760	42 621	20 222	31 436	60,5	35,6	19,4	6
3 893	404 203	67 333	56 571	16 591	22 256	48,9	32,2	13,0	7
10 742	267 765	84 868	35 623	16 517	13 840	52,2	38,8	9,4	8
4 073	214 155	54 700	25 533	10 127	11 942	70,1	41,0	10,3	9
6 134	192 468	57 181	30 473	10 134	12 289	49,9	40,1	13,6	10
3 445	219 621	41 520	28 839	7 780	19 417	61,3	35,2	19,1	11
8 082	173 009	38 019	25 117	8 900	12 281	59,3	34,7	19,6	12
5 321	137 245	34 763	19 004	11 674	14 248	61,0	31,8	15,4	13
1 664	148 336	27 284	22 681	10 244	16 813	67,8	26,2	20,1	14
4 234	282 085	44 363	24 183	5 279	19 538	68,6	29,2	14,0	15
2 201	214 957	29 754	14 520	7 166	14 149	57,2	31,7	18,7	16
1 687	146 382	28 302	12 693	7 996	7 801	45,8	34,4	12,1	17
3 796	146 256	25 979	13 917	6 790	21 128	60,0	27,9	27,3	18
3 907	113 240	23 078	14 649	6 988	11 594	49,2	27,5	19,0	19
3 395	121 962	24 063	17 540	6 656	9 841	50,4	33,5	17,1	20
6 251	117 793	22 639	15 103	6 673	4 768	44,8	34,2	10,9	21
6 790	121 578	32 586	12 767	8 287	8 092	87,5	32,9	12,9	22
1 768	98 399	31 562	21 423	5 878	16 841	58,7	37,5	23,9	23
2 084	101 641	23 348	16 800	6 266	13 477	49,7	32,4	21,2	24
3 917	93 318	23 811	15 572	5 489	7 477	58,1	39,6	14,9	25
520 301	12 832 158	2 982 880	1 508 593	665 363	788 569	63,8	36,9	13,4	26

3) Jeweils bezogen auf die bereinigten Gesamtausgaben (ohne haushaltstechnische Verrechnungen und ohne besondere Finanzierungs-

Ausgaben der Bezirke in Bayern 2007

Veräußerung v. Vermögen, Beiträge u. ähnliche Entgelte	Ausgaben					Kennzahlen			Lfd. Nr.
	Verwaltungs- u. Vermögenshaushalt zusammen 1)	darunter				Steuerdeckungs-	Personal- ausgaben-	Sach- investitions- 2)	
		Personal- ausgaben	sächlicher Verwaltungs- und Betriebs- aufwand	Leistungen der Sozialhilfe	Baumaß- nahmen				
						%			
EUR									
7 587	1 102 981	40 100	20 978	-	15 928	0,0	11,9	16,7	1
209	291 671	13 867	5 953	-	8 107	0,0	20,2	12,4	2
327	284 609	9 019	4 333	-	2 468	0,0	20,9	7,6	3
92	285 687	16 664	5 286	-	3 606	0,0	37,5	8,8	4
527	561 033	43 876	18 792	-	5 290	0,0	31,3	4,8	5
46	272 423	19 123	5 190	-	407	0,0	41,5	2,3	6
41	472 968	13 104	5 876	-	5 403	0,0	13,0	5,6	7
8 829	3 271 372	155 753	66 408	-	41 210	0,0	19,9	10,9	8

3) Jeweils bezogen auf die bereinigten Gesamtausgaben (ohne haushaltstechnische Verrechnungen und ohne besondere Finanzierungs-

Tab.13 Ausgewählte Einnahmen und Ausgaben

Lfd. Nr.	Landkreis	Einwohner am 30.6. des Berichtsjahres	Einnahmen					
			Verwaltungs- u. Vermögenshaushalt zusammen 1)	darunter				Kredite und innere Darlehen
				Steuern (netto)	allgemeine Zuweisungen und Umlagen	sonstige Einnahmen aus Verwaltung und Betrieb	Zuweisungen und Zuschüsse für Investitionen	
1 000								
1	Altötting	108948	104 584	-	64 970	10 380	2 736	5 000
2	Berchtesgadener Land	102384	77 079	3	48 226	9 153	1 964	-
3	Bad Tölz-Wolfratshsn.	120628	83 122	-	61 687	2 226	3 642	-
4	Dachau	135610	118 452	-	64 469	11 971	5 829	94
5	Ebersberg	125590	85 481	837	62 820	1 438	2 785	5 000
6	Eichstätt	124148	114 444	4	50 815	10 881	3 385	-
7	Erding	124063	107 408	-	61 880	12 390	2 788	1 485
8	Freising	163366	121 072	-	79 094	13 394	7 968	2 533
9	Fürstenfeldbruck	200619	152 358	-	99 051	4 568	8 567	12 034
10	Garmisch-Partenkirchen	86785	67 923	-	38 672	8 363	2 450	-
11	Landsberg am Lech	112647	95 713	3	52 732	13 133	8 604	1 990
12	Miesbach	95196	83 286	-	49 390	2 634	2 418	9 241
13	Mühlldorf a.Inn	110611	88 517	3	55 662	13 949	2 524	3 660
14	München	312839	294 143	66	238 069	4 515	3 976	-
15	Neuburg-Schrobenhausen	90922	65 288	-	39 464	2 328	1 926	3 000
16	Pfaffenhofen a.d.Ilm	116202	73 697	-	50 287	2 376	3 141	-
17	Rosenheim	247675	212 751	5	117 177	24 430	7 102	5 400
18	Starnberg	129220	103 620	14	74 211	3 991	615	-
19	Traunstein	170608	142 902	8	78 558	15 502	8 918	12 500
20	Weilheim-Schongau	131146	104 867	-	64 262	14 015	1 978	2 500
21	Deggendorf	117694	75 361	-	50 937	1 419	4 176	-
22	Freyung-Grafenau	80597	58 792	28	32 767	2 315	6 912	4 500
23	Kelheim	112994	80 551	72	47 944	12 061	2 161	-
24	Landshut	148109	112 175	-	60 438	13 783	4 565	-
25	Passau	188342	103 597	-	80 177	2 253	2 585	-
26	Regen	80382	56 837	-	32 937	1 877	3 935	2 950
27	Rottal-Inn	118824	80 068	-	51 483	4 182	3 154	1 370
28	Straubing-Bogen	97868	65 349	-	39 762	4 057	4 284	1 000
29	Dingolfing-Landau	91493	63 944	-	41 440	3 134	4 909	115
30	Amberg-Weizbach	107453	69 630	9	46 153	6 390	2 619	748
31	Cham	129822	93 544	-	55 588	4 700	4 621	3 122
32	Neumarkt i.d.OPf.	128595	97 030	3	51 087	8 058	5 567	-
33	Neustadt a.d.Waldnaab	99236	71 999	28	44 348	5 689	3 714	-
34	Regensburg	182417	126 338	18	72 040	13 900	6 173	-
35	Schwandorf	144448	95 907	10	62 819	8 369	3 691	1 250
36	Tirschenreuth	76894	53 054	16	36 411	3 493	2 535	-
37	Bamberg	144799	85 137	22	61 049	11 944	3 058	230
38	Bayreuth	107989	75 620	86	40 242	11 405	2 715	3 000
39	Coburg	90490	58 718	2	38 795	4 667	1 636	700
40	Forchheim	113322	94 041	-	49 507	12 381	3 115	8 738
41	Hof	104073	75 842	45	45 634	7 619	1 381	2 939
42	Kronach	72713	52 721	10	32 457	7 154	2 702	-
43	Kulmbach	76408	57 472	-	33 726	6 166	805	2 000
44	Lichtenfels	69338	49 397	4	28 504	5 272	2 525	2 700
45	Wunsiedel/Fichtelgeb.	79986	79 243	58	39 090	9 541	2 305	9 713
46	Ansbach	182907	120 138	1	74 651	11 231	6 859	1 750
47	Erlangen-Höchstadt	130884	96 086	12	62 146	10 702	5 602	-
48	Fürth	114182	81 570	-	44 639	11 454	2 289	-
49	Nürnberger Land	167700	134 024	262	79 878	17 353	6 269	-
50	Neustadt/Aisch-Bad W.	99363	88 531	2	40 237	13 435	3 909	1 704
51	Roth	125279	92 905	5	55 029	10 765	3 131	-
52	Weißenburg-Gunzenhaus.	93973	75 934	-	42 006	8 676	2 706	3 442
53	Aschaffenburg	174141	110 947	44	67 801	13 272	5 247	-
54	Bad Kissingen	106895	74 933	22	46 201	1 951	4 616	2 468
55	Rhön-Grabfeld	85086	76 696	22	37 888	7 841	4 211	6 000
56	Haßberge	87032	56 192	-	37 714	2 883	1 475	1 750
57	Kitzingen	89366	72 534	-	41 707	10 048	5 475	3 466
58	Miltenberg	130611	110 739	9	56 276	18 112	6 922	-
59	Main-Spessart	130509	97 364	59	55 290	12 189	2 437	1 080
60	Schweinfurt	114993	68 301	5	48 541	4 089	1 405	174
61	Würzburg	160559	114 729	6	70 807	1 958	3 452	4 895
62	Aichach-Friedberg	127720	93 441	-	58 411	2 195	11 629	4 496
63	Augsburg	240959	158 759	2	107 098	3 637	8 045	-
64	Dillingen a.d.Donau	95043	67 449	-	44 141	2 122	3 900	1 340
65	Günzburg	121640	73 688	75	57 198	1 940	1 388	-
66	Neu-Ulm	163837	96 603	102	73 954	1 922	2 201	-
67	Lindau (Bodensee)	79956	78 210	-	36 370	1 097	3 419	20 945
68	Ostallgäu	134480	105 077	-	61 969	12 182	2 372	7 985
69	Unterallgäu	135819	101 067	3	60 247	11 216	4 727	1 660
70	Donau-Ries	130335	91 244	73	60 205	2 673	6 984	48
71	Oberallgäu	150605	104 047	7	68 377	1 636	4 455	925
72	Insgesamt	8947367	6 670 281	2 064	4 115 615	550 043	284 281	173 639

1) Einschl. abschlusstechnische Vorgänge - 2) Baumaßnahmen, Erwerb von Grundstücken sowie bewegl. Sachen des Anlagevermögens.-vorgänge, aber einschl. Kreisumlageeinnahmen).



der Landkreisverwaltungen in Bayern 2007

Veräußerung v. Vermögen, Beiträge u. ähnliche Entgelte	Ausgaben					Kennzahlen			Lfd. Nr.
	Verwaltungs- u. Vermögenshaushalt zusammen 1)	darunter				Steuerdeckungs-	Personal-	Sachinvestitions- 2)	
		Personal-	sächlicher Verwaltungs- und Betriebsaufwand	allgemeine Zuweisungen und Umlagen	Baumaßnahmen				
						ausgaben	ausgaben-	%	
EUR									
191	96 357	12 326	15 905	18 088	9 188	0,0	18,4	16,1	1
55	77 034	11 085	14 349	13 033	2 724	0,0	22,0	7,0	2
43	78 543	10 966	10 931	14 838	4 518	0,0	20,7	10,6	3
213	103 506	12 253	12 554	18 961	7 623	0,0	17,4	12,5	4
3	95 673	12 434	11 829	17 626	4 635	1,1	16,9	7,5	5
46	93 859	10 235	16 394	15 693	7 976	0,0	15,2	13,9	6
93	97 872	12 997	18 642	17 365	5 462	0,0	18,7	10,9	7
13	117 230	16 165	18 344	24 814	7 171	0,0	18,3	10,1	8
33	160 699	20 662	14 934	29 857	23 868	0,0	19,8	24,4	9
261	74 692	8 416	12 473	10 491	5 688	0,0	19,0	14,5	10
165	93 062	11 692	17 187	15 261	4 963	0,0	18,9	10,0	11
852	82 938	9 777	8 780	14 035	4 614	0,0	17,8	9,1	12
163	84 896	13 931	14 701	14 591	3 780	0,0	25,3	10,8	13
608	285 688	26 783	19 391	101 804	6 101	0,0	11,7	3,2	14
3 267	60 737	8 868	7 225	10 738	6 801	0,0	19,7	18,0	15
61	73 830	10 116	10 768	14 880	6 674	0,0	18,2	14,2	16
1 795	206 977	26 938	41 842	32 266	17 751	0,0	19,1	17,1	17
3	102 719	11 487	7 449	26 034	558	0,0	16,8	1,6	18
325	148 563	13 713	28 696	21 309	16 445	0,0	14,1	18,7	19
14	112 962	12 850	18 278	19 346	8 872	0,0	18,6	15,2	20
333	75 602	14 895	8 663	12 714	5 790	0,0	28,2	12,7	21
4	64 959	8 416	6 474	7 716	12 769	0,1	20,2	31,8	22
135	75 500	12 983	12 969	10 192	2 590	0,1	23,7	5,8	23
228	114 597	15 771	20 056	16 666	9 937	0,0	19,5	14,1	24
168	111 472	19 909	14 135	20 080	5 737	0,0	25,9	9,7	25
66	49 784	7 628	7 266	8 069	5 462	0,0	21,9	18,0	26
1 068	74 879	14 802	10 094	12 204	5 892	0,0	28,3	14,0	27
664	64 439	13 415	8 340	9 236	6 260	0,0	28,3	15,2	28
69	62 014	11 143	7 665	13 302	7 575	0,0	22,4	17,5	29
149	66 678	11 371	9 463	10 576	3 196	0,0	23,0	7,4	30
14	83 944	15 108	11 544	14 771	8 343	0,0	22,6	14,9	31
18	83 010	11 395	13 688	14 584	7 012	0,0	18,3	12,4	32
34	69 203	10 750	10 539	10 208	4 987	0,1	20,8	11,2	33
161	123 451	13 336	21 051	19 544	10 195	0,0	14,9	12,7	34
51	97 488	14 905	14 058	16 815	8 046	0,0	21,2	12,9	35
56	53 280	10 393	10 093	8 944	2 344	0,0	26,1	7,8	36
0	87 167	14 715	15 844	15 618	1 219	0,0	19,1	3,1	37
539	71 440	9 918	15 711	10 290	5 575	0,2	18,2	11,2	38
25	56 905	8 712	6 800	10 091	2 736	0,0	19,8	7,4	39
283	88 968	14 148	18 192	11 497	4 881	0,0	22,2	9,7	40
46	74 044	13 354	10 105	11 075	1 487	0,1	24,2	4,3	41
9	62 138	9 312	7 097	8 339	2 686	0,0	21,0	8,8	42
23	56 548	8 411	8 425	8 322	2 014	0,0	23,1	7,8	43
22	46 060	7 088	7 631	7 634	3 590	0,0	20,9	13,4	44
67	83 292	11 654	10 091	8 607	2 783	0,1	25,8	7,7	45
225	114 878	18 527	17 546	20 207	8 284	0,0	22,8	11,3	46
34	95 557	12 061	15 092	19 997	4 925	0,0	17,0	8,0	47
360	73 091	10 149	10 067	13 838	3 234	0,0	20,3	7,7	48
151	125 501	14 240	22 072	24 638	6 698	0,3	15,4	8,2	49
3	82 048	11 958	15 472	10 976	9 748	0,0	21,5	19,2	50
43	87 913	12 074	17 452	14 184	6 337	0,0	19,5	11,6	51
20	70 268	11 097	9 558	10 866	3 030	0,0	25,3	8,5	52
160	110 946	15 775	21 149	19 199	7 256	0,1	19,8	11,0	53
50	72 571	12 782	9 185	10 195	7 719	0,0	25,5	17,1	54
330	67 456	11 343	12 162	8 681	5 291	0,0	22,1	13,7	55
107	54 872	10 209	6 725	9 179	1 957	0,0	25,8	6,8	56
94	69 621	10 176	11 161	11 109	8 900	0,0	19,1	17,7	57
988	112 705	13 130	21 698	14 763	11 838	0,0	17,4	17,1	58
49	95 659	12 413	18 910	13 624	6 781	0,1	19,0	11,8	59
34	68 051	11 641	11 165	11 256	7 275	0,0	21,8	15,5	60
33	114 549	14 693	12 480	16 964	7 666	0,0	15,8	8,9	61
134	91 529	9 966	8 459	17 263	13 283	0,0	14,5	20,1	62
776	149 254	19 911	18 530	33 166	9 697	0,0	19,1	10,6	63
34	69 002	10 091	8 045	13 531	4 837	0,0	22,6	13,0	64
22	72 234	12 241	11 075	17 993	4 450	0,1	21,8	9,9	65
-	93 847	13 189	12 295	23 521	3 361	0,2	19,8	6,2	66
40	77 479	7 674	7 788	10 681	9 622	0,0	19,2	26,8	67
109	101 698	12 177	17 401	19 358	3 036	0,0	18,2	6,1	68
37	99 516	10 707	16 387	19 056	7 793	0,0	14,1	12,2	69
70	86 236	13 245	9 680	21 176	6 997	0,1	21,0	13,6	70
1 284	102 959	12 700	11 457	19 877	6 317	0,0	18,4	10,5	71
17 624	6 504 141	901 400	959 679	1 173 423	464 851	0,0	19,5	11,8	72

3) Jeweils bezogen auf die bereinigten Gesamtausgaben (ohne haushaltstechnische Verrechnungen und ohne besondere Finanzierungs-

Tab.14 Ausgewählte Einnahmen und Ausgaben der kreisangehörigen

Lfd. Nr.	Gemeinde	Einwohner am 30.6. des Berichtsjahres	Einnahmen					
			Verwaltungs- u. Vermögenshaushalt zusammen 1)	darunter				
				Steuern (netto)	allgemeine Zuweisungen und Umlagen	sonstige Einnahmen aus Verwaltung und Betrieb	Zuweisungen und Zuschüsse für Investitionen	Kredite und innere Darlehen
							1 000	
1	Neu-Ulm, GKSt	51849	130 340	50 436	6 554	20 883	8 143	4 780
2	Freising, GKSt	44505	121 856	64 007	4 279	14 819	3 189	1 385
3	Dachau, GKSt	40850	94 333	45 993	4 619	7 811	598	-
4	Neumarkt i.d.OPf.,GKSt	39376	102 149	35 456	3 808	14 975	1 595	-
5	Germering, GKSt	36926	60 379	34 333	5 164	7 334	1 075	-
6	Fürstenfeldbruck, GKSt	33637	63 080	33 579	4 202	10 843	5 421	2 000
7	Erding, St	33573	61 131	30 256	2 640	7 999	1 639	-
8	Deggendorf, GKSt	31519	70 039	35 060	7 596	9 907	768	2 078
9	Forchheim, GKSt	30254	54 958	23 642	4 403	6 514	1 481	2 160
10	Friedberg, St	29222	73 183	26 961	2 017	8 794	1 395	3 858
11	Schwandorf, GKSt	28114	53 352	21 618	4 896	7 433	2 004	2 687
12	Neuburg a.d.Donau,GKSt	27982	63 362	20 899	6 260	8 690	3 031	-
13	Königsbrunn, St	27491	33 784	21 934	4 466	2 715	2 401	-
14	Landsberg am Lech,GKSt	27357	54 553	32 697	2 743	8 421	550	-
15	Kulmbach, GKSt	27298	50 964	26 607	3 640	9 445	1 344	1 370
16	Unterschleißheim, St	26372	73 946	42 994	3 134	5 609	130	2 631
17	Lauf a.d.Pegnitz, St	26198	56 392	23 351	1 698	8 964	1 762	2 960
18	Garmisch-Partenk., M	26059	73 186	22 035	7 323	14 123	9 293	3 543
19	Zirndorf, St	25310	42 225	20 461	2 178	4 783	4 347	1 730
20	Roth, St	24856	50 560	20 717	5 101	5 676	1 170	-
21	Lindau(Bodensee), GKSt	24648	49 007	21 099	5 316	9 782	258	-
22	Otching	24351	37 204	20 145	3 274	4 618	443	-
23	Waldkraiburg, St	24263	40 529	20 690	2 109	2 892	872	-
24	Pfaffenhofen/Ilm, St	23759	68 183	25 279	2 053	8 708	2 164	-
25	Geretsried, St	23368	40 888	25 104	1 739	2 418	200	1 900
26	Starnberg, St	23034	58 868	29 481	2 737	9 551	1 432	-
27	Herzogenaurach, St	22940	61 282	40 315	1 403	3 900	3 798	-
28	Senden, St	22246	27 436	16 411	4 267	2 251	199	-
29	Unterhaching	21784	61 669	30 550	2 043	6 284	142	-
30	Neusäß, St	21673	35 209	19 168	2 493	6 116	259	-
31	Weilheim i.OB, St	21551	35 325	21 628	1 797	4 109	675	-
32	Vaterstetten	21534	40 741	21 202	1 914	4 044	1 370	1 200
33	Traunreut, St	21092	69 370	27 661	3 453	2 713	446	-
34	Bad Kissingen, GKSt	21066	54 047	14 585	7 389	12 425	359	6 924
35	Sonthofen, St	21055	39 480	17 731	4 774	5 710	634	1 361
36	Lichtenfels, St	21054	34 344	12 351	6 046	4 892	626	276
37	Kitzingen, GKSt	20861	61 119	18 732	6 284	7 419	5 311	-
38	Aichach, St	20820	38 435	16 560	2 821	5 733	498	1 544
39	Sulzbach-Rosenberg, St	20345	42 526	17 738	8 348	4 354	1 093	7 706
40	Gersthofen, St	20276	39 062	24 316	1 620	5 861	837	-
41	Ottobrunn	19750	48 342	25 177	1 664	3 924	448	485
42	Günzburg, GKSt	19645	31 897	16 356	1 459	4 143	270	-
43	Gauting	19561	33 957	19 769	1 689	3 452	423	855
44	Puchheim	19424	30 426	22 496	1 430	2 449	170	1 500
45	Nördlingen, GKSt	19235	42 444	18 396	1 332	3 565	1 310	594
46	Gröbenzell	19218	48 464	17 486	1 826	2 461	205	3 080
47	Alzenau, St	18883	50 944	24 472	1 259	3 356	1 001	-
48	Neufahrn b.Freising	18666	33 676	16 714	3 009	2 479	636	-
49	Traunstein, GKSt	18655	45 498	18 226	2 197	9 661	1 169	70
50	Dillingen/Donau, GKSt	18514	49 839	15 136	3 394	5 164	1 391	-
51	Haar	18449	45 135	28 557	1 462	7 688	1 394	123
52	Dingolfing, St	18346	77 126	27 233	1 274	9 691	3 698	-
53	Marktobersdorf, St	18339	27 791	18 464	965	3 379	412	-
54	Karlsfeld	18265	44 890	20 362	1 567	2 175	3 445	2 600
55	Donauwörth, GKSt	18205	41 661	21 065	1 497	4 491	2 162	-
56	Burghausen, St	18167	111 424	53 672	1 221	3 588	1 092	-
57	Kronach, St	17943	25 857	14 505	1 442	2 345	264	3 153
58	Bad Aibling, St	17934	32 369	12 057	3 209	5 042	538	2 500
59	Marktredwitz, GKSt	17783	41 378	12 795	3 677	3 700	21	12 283
60	Kolbermoor, St	17782	37 654	12 241	3 940	4 512	1 618	1 821
61	Bad Tölz, St	17736	48 012	12 275	2 943	11 722	1 699	2 000
62	Mühlendorf a.Inn, St	17675	58 374	15 888	1 304	5 871	4 767	11 300
63	Weißenburg i.Bay.,GKSt	17670	38 925	14 176	2 113	5 773	631	-
64	Taufkirchen	17580	46 461	24 029	1 390	3 810	959	-
65	Wolfratshausen, St	17546	27 968	16 925	2 378	3 319	301	654
66	Moosburg a.d.Isar, St	17444	44 577	19 969	2 313	5 228	3 749	-
67	Bad Reichenhall, GKSt	17394	39 117	12 633	4 775	10 041	2 843	-
68	Cham, St	17253	39 743	16 829	888	5 774	967	-
69	Gilching	17095	28 982	16 323	1 265	2 822	219	-
70	Oberasbach, St	17075	27 711	11 053	3 303	6 806	159	272

1) Einschli. abschlusstechnische Vorgänge - 2) Baumaßnahmen, Erwerb von Grundstücken sowie bewegl. Sachen des Anlagevermögens.-vorgänge).

Gemeinden mit 10 000 und mehr Einwohnern in Bayern 2007

Veräußerung v. Vermögen, Beiträge u. ähnliche Entgelte	Ausgaben					Kennzahlen			Lfd. Nr.
	Verwaltungs- u. Vermögenshaushalt zusammen 1)	darunter				Steuerdeckungs-	Personal-	Sachinvestitions- 2)	
		Personal-	sächlicher Verwaltungs- und Betriebsaufwand	allgemeine Zuweisungen und Umlagen	Baumaßnahmen				
						ausgaben	ausgaben-	%	
EUR									
11 033	128 092	23 692	13 846	19 111	13 004	50,6	23,8	17,0	1
4 877	101 527	19 171	15 167	17 404	12 844	92,9	27,8	22,4	2
2 811	83 620	15 109	12 596	16 038	6 601	77,0	25,3	14,6	3
5 318	116 718	12 750	14 146	12 185	11 883	53,8	19,4	29,0	4
976	60 091	10 644	7 301	15 088	2 698	73,8	22,9	8,4	5
4 080	54 801	11 908	11 021	13 092	6 517	67,8	24,0	14,5	6
1 677	61 967	8 386	8 694	16 350	3 814	68,8	19,1	13,0	7
1 237	62 554	14 843	7 844	7 383	4 537	81,3	34,4	18,2	8
2 900	61 874	12 410	5 551	11 604	5 577	54,0	28,4	19,1	9
5 345	78 772	9 217	6 257	11 897	10 997	54,4	18,6	33,5	10
1 014	51 486	9 529	8 150	8 924	5 311	59,7	26,3	16,5	11
3 059	53 622	9 999	7 745	8 990	3 163	57,6	27,6	14,9	12
29	32 315	6 061	6 970	8 519	4 836	74,9	20,7	24,5	13
7 023	62 823	11 256	10 030	12 170	10 369	58,0	20,0	36,1	14
893	48 837	9 905	10 159	9 205	1 871	67,0	24,9	5,7	15
843	75 027	5 507	6 705	12 526	4 202	73,9	9,5	28,1	16
648	54 338	11 219	6 161	9 301	5 498	62,8	30,2	17,6	17
8 935	74 067	16 801	11 809	9 013	21 755	34,1	26,0	38,3	18
4 256	38 893	8 830	3 933	7 340	7 117	61,0	26,3	24,1	19
2 459	45 662	8 044	6 008	7 439	6 153	64,3	25,0	25,4	20
1 819	49 901	12 892	5 551	9 497	1 699	58,5	35,7	9,1	21
1 152	33 225	7 301	5 467	8 388	2 034	80,6	29,2	10,7	22
425	39 244	7 228	5 857	9 810	3 295	66,7	23,3	13,5	23
2 361	64 235	8 796	6 566	7 219	5 909	76,0	26,4	28,1	24
1 517	35 710	5 162	4 510	11 206	4 140	90,0	18,5	18,6	25
670	55 955	9 287	8 802	12 275	4 298	72,5	22,8	17,3	26
678	55 315	7 572	5 212	13 438	9 499	92,0	17,3	29,6	27
336	26 851	6 900	4 533	6 632	3 414	67,4	28,3	17,4	28
1 315	52 397	7 996	7 986	9 638	1 508	91,7	24,0	6,5	29
1 683	27 837	5 137	5 596	7 091	3 607	72,2	19,4	17,9	30
940	31 597	6 937	3 825	7 197	2 867	82,6	26,5	13,9	31
2 889	37 535	5 698	6 122	9 187	6 598	63,7	17,1	22,9	32
2 409	65 218	6 860	4 262	5 866	3 997	110,1	27,3	27,9	33
1 177	54 186	12 751	9 218	6 646	2 832	38,8	34,0	11,6	34
309	37 687	7 635	6 437	7 020	2 030	63,5	27,4	10,9	35
712	30 547	6 808	5 664	5 488	3 462	50,9	28,1	16,4	36
2 630	53 145	9 984	4 748	6 698	6 353	54,7	29,2	27,9	37
1 841	37 728	7 674	4 615	6 853	4 765	62,3	28,9	20,7	38
1 234	35 032	5 190	3 941	5 595	2 989	85,7	25,1	22,8	39
2 906	33 125	6 341	7 098	9 341	3 964	77,1	20,1	18,8	40
64	40 659	4 724	4 243	7 925	5 420	83,7	15,7	20,4	41
844	32 494	7 613	3 882	7 752	4 512	60,2	28,0	19,6	42
38	33 247	5 154	5 085	9 187	1 735	76,5	19,9	14,9	43
250	29 183	4 597	3 572	10 000	383	81,9	16,7	8,5	44
1 426	40 456	7 514	4 720	8 472	3 564	62,5	25,6	15,6	45
303	39 338	5 336	3 606	7 327	2 115	71,5	21,8	11,8	46
1 984	48 119	6 563	3 856	5 330	5 309	92,5	24,8	25,4	47
5 306	29 252	5 654	2 948	6 097	3 105	70,3	23,8	24,1	48
1 828	42 591	9 729	6 448	6 608	4 441	63,1	33,7	17,4	49
1 697	44 348	6 584	4 980	5 135	4 218	60,5	26,3	23,0	50
854	35 899	6 320	7 638	8 101	5 400	85,0	18,8	17,2	51
2 549	77 692	7 017	9 842	14 998	14 911	49,5	12,8	35,7	52
553	29 039	5 609	4 892	8 481	2 530	79,7	24,2	13,1	53
1 686	33 815	4 815	4 226	7 686	6 134	66,3	15,7	23,2	54
1 847	38 797	6 851	6 055	6 725	5 278	70,9	23,1	25,0	55
2 042	113 148	7 266	8 316	21 350	4 508	78,6	10,6	17,7	56
682	37 723	3 131	1 970	6 687	490	66,4	14,3	2,5	57
812	35 588	5 558	5 187	5 396	3 639	48,5	22,4	18,4	58
318	49 918	7 813	3 849	6 302	940	54,6	33,3	6,9	59
659	34 640	4 097	3 191	5 273	4 979	59,3	19,8	27,9	60
3 496	45 840	8 547	7 530	6 734	5 391	35,7	24,9	22,8	61
2 642	49 985	7 550	5 684	7 013	14 261	39,7	18,9	45,3	62
1 114	33 274	8 501	3 671	5 680	3 840	59,0	35,4	20,3	63
77	49 003	3 073	5 007	5 811	3 973	87,2	11,2	31,6	64
455	22 871	4 477	4 364	5 665	1 013	88,7	23,5	8,8	65
1 703	38 513	5 841	4 229	5 438	4 802	72,5	21,2	30,4	66
2 662	36 832	9 400	6 414	5 882	3 021	37,6	28,0	11,2	67
1 122	37 959	5 739	3 866	6 049	5 717	65,8	22,5	27,0	68
644	28 153	4 892	2 897	6 657	1 919	74,4	22,3	22,9	69
232	25 104	5 112	5 736	4 342	1 066	56,4	26,1	8,1	70

3) Jeweils bezogen auf die bereinigten Gesamtausgaben (ohne haushaltstechnische Verrechnungen und ohne besondere Finanzierungs-

Tab.14 Ausgewählte Einnahmen und Ausgaben der kreisangehörigen

Lfd. Nr.	Gemeinde	Einwohner am 30.6. des Berichtsjahres	Einnahmen					
			Verwaltungs- u. Vermögenshaushalt zusammen 1)	darunter				
				Steuern (netto)	allgemeine Zuweisungen und Umlagen	sonstige Einnahmen aus Verwaltung und Betrieb	Zuweisungen und Zuschüsse für Investitionen	Kredite und innere Darlehen
						1 000		
71	Selb, GKSt	16681	27 360	11 123	3 563	6 159	2 360	2 867
72	Bobingen, St	16642	24 526	11 792	2 033	3 722	1 279	257
73	Illertissen, St	16452	34 247	13 828	1 107	5 829	1 120	1 469
74	Großostheim, M	16411	54 255	14 193	2 133	5 492	415	-
75	Vilshofen a.d.Donau, St	16351	26 790	11 093	4 119	1 974	2 588	-
76	Gunzenhausen, St	16330	38 052	11 710	2 708	5 227	2 273	200
77	Neustadt b.Coburg, GKSt	16294	37 328	11 892	4 710	5 597	1 079	537
78	Penzberg, St	16208	77 055	46 429	1 091	11 784	593	-
79	Schrobenhausen, St	16193	31 552	18 080	1 356	1 856	334	-
80	Bruckmühl, M	16168	29 783	13 117	1 800	3 743	639	-
81	Lohr a.Main, St	15987	57 839	14 811	962	5 575	242	-
82	Wendelstein, M	15935	31 134	16 017	1 043	2 805	233	-
83	Freilassing, St	15907	38 806	15 248	800	5 990	527	629
84	Bad Neustadt/Saale, St	15877	42 782	16 371	947	6 595	612	-
85	Kelheim, St	15692	23 232	12 297	2 708	2 094	745	-
86	Garching b.München, St	15454	52 528	24 467	1 360	6 474	2 015	-
87	Altdorf b.Nürnberg, St	15346	25 531	11 528	2 456	2 838	625	-
88	Holzkirchen, M	15309	54 149	21 277	1 263	3 915	2 066	-
89	Karlstadt, St	15031	27 346	11 413	2 710	2 874	604	1 018
90	Regenstauf, M	14946	29 155	10 441	795	3 232	700	3 000
91	Pocking, St	14909	24 680	8 252	4 673	2 919	620	-
92	Ismaning	14898	85 999	45 054	1 678	6 187	-	-
93	Stadtbergen, St	14758	20 991	9 805	2 513	2 565	959	-
94	Immenstadt/Allgäu, St	14370	38 469	13 031	816	8 434	3 996	1 350
95	Mindelheim, St	14135	28 497	10 179	1 725	6 869	1 370	1 100
96	Füssen, St	14127	25 651	10 883	3 587	4 486	307	2 687
97	Eckental, M	14045	22 736	10 306	1 958	2 550	450	-
98	Bad Wörishofen, St	13987	33 872	10 210	3 171	9 723	1 053	-
99	Pegnitz, St	13956	18 108	9 575	3 280	1 406	496	513
100	Eichstätt, GKSt	13889	22 164	9 291	1 771	2 412	556	-
101	Stein, St	13856	20 426	9 835	2 267	3 336	400	-
102	Mainburg, St	13846	24 625	9 208	1 366	3 049	862	-
103	Rödental, St	13570	26 038	8 473	3 474	2 070	121	3 176
104	Haßfurt, St	13514	29 502	10 506	720	4 846	163	540
105	Höchststadt/Aisch, St	13473	28 194	9 642	767	5 261	4 471	-
106	Dorfen, St	13428	22 273	8 637	2 341	3 134	1 370	-
107	Neubiberg	13337	37 220	10 323	2 727	1 962	1 555	-
108	Hösbach, M	13328	26 980	10 533	2 115	4 795	952	-
109	Feucht, M	13328	40 158	8 847	840	3 215	766	-
110	Weißenhorn, St	13264	33 111	16 771	1 179	3 921	140	383
111	Hilpoltstein, St	13243	25 314	7 888	2 880	4 476	522	-
112	Schwabmünchen, St	13242	27 735	10 570	748	3 541	1 390	-
113	Treuchtlingen, St	13149	30 885	7 556	3 234	5 597	1 092	-
114	Eching	13095	33 849	17 289	1 028	3 139	52	-
115	Vöhringen, St	13038	38 391	15 591	1 889	4 056	572	-
116	Lappersdorf, M	12968	21 859	8 309	2 322	1 644	236	-
117	Mering, M	12858	24 256	8 743	1 835	2 694	396	1 343
118	Eggenfelden, St	12816	24 374	13 620	394	2 462	870	900
119	Gräfenberg	12804	47 770	21 207	1 323	4 692	1 710	-
120	Neustadt a.d.Donau, St	12780	24 242	15 387	1 492	2 939	860	-
121	Landau a.d.Isar, St	12765	16 512	8 939	1 238	2 036	445	-
122	Maisach	12740	28 752	13 772	1 264	2 062	114	-
123	Altötting, St	12714	28 937	8 876	2 766	5 415	269	2 700
124	Plattling, St	12691	24 296	12 664	674	1 901	1 681	-
125	Poing	12688	36 958	14 557	1 217	2 936	1 324	-
126	Peißenberg, M	12596	18 594	7 179	2 650	1 218	541	-
127	Neutraubling, St	12593	40 593	20 965	633	6 313	189	-
128	Abensberg, St	12587	16 983	8 292	2 643	1 083	792	53
129	Krumbach(Schwaben), St	12558	23 935	10 669	1 984	3 853	690	300
130	Grafing b.München, St	12513	19 316	9 754	1 959	2 096	417	-
131	Oberhaching	12447	40 785	23 666	1 166	4 805	124	39
132	Hersbruck, St	12405	23 606	10 750	841	3 148	156	1 804
133	Burglengenfeld, St	12392	33 480	6 839	3 244	1 069	832	17 602
134	Wasserburg a.Inn, St	12373	33 451	15 151	863	5 924	635	-
135	Schongau, St	12346	25 443	12 290	685	3 241	91	361
136	Neustadt a.d.Aisch, St	12297	20 935	10 833	975	1 819	556	-
137	Mömbris, M	12281	19 849	7 351	2 991	2 384	689	-
138	Feuchtwangen, St	12275	34 199	12 664	4 476	3 859	1 443	-
139	Hauzenberg, St	12252	23 022	6 867	2 357	4 281	1 290	2 518
140	Kirchheim b.München	12094	39 128	21 965	1 261	2 090	49	-

1) Einschli. abschlusstechnische Vorgänge - 2) Baumaßnahmen, Erwerb von Grundstücken sowie bewegl. Sachen des Anlagevermögens.-vorgänge).

Gemeinden mit 10 000 und mehr Einwohnern in Bayern 2007

Veräußerung v. Vermögen, Beiträge u. ähnliche Entgelte	Ausgaben					Kennzahlen			Lfd. Nr.
	Verwaltungs- u. Vermögenshaushalt zusammen 1)	darunter				Steuerdeckungs-	Personal-	Sachinvestitions- 2)	
		Personal-	sächlicher Verwaltungs- und Betriebsaufwand	allgemeine Zuweisungen und Umlagen	Baumaßnahmen				
						ausgaben	ausgaben-	%	
EUR									
293	28 255	6 693	4 410	6 133	3 539	45,2	27,2	19,8	71
708	25 267	4 518	3 248	4 945	3 700	57,4	22,0	22,0	72
1 428	31 552	4 965	4 693	5 623	2 080	64,1	23,0	11,8	73
6 989	55 318	6 484	7 056	3 947	4 755	46,9	21,4	37,1	74
533	25 653	4 551	2 744	5 353	4 461	57,9	23,8	27,6	75
2 580	36 538	5 885	4 299	5 235	6 586	44,2	22,2	28,0	76
789	34 374	6 492	4 735	4 675	2 794	57,9	31,6	16,0	77
1 137	47 851	6 386	7 650	10 578	11 326	103,5	14,2	34,9	78
936	28 158	4 405	2 833	4 883	2 327	94,1	22,9	23,1	79
1 221	29 454	4 567	3 577	5 129	5 009	64,2	22,3	28,6	80
1 997	67 130	7 207	4 727	8 237	3 349	53,1	25,9	16,8	81
392	35 242	3 974	2 828	6 369	617	65,3	16,2	31,6	82
1 664	36 465	5 428	3 999	8 196	3 359	62,5	22,2	16,7	83
1 105	36 835	5 000	5 616	6 050	2 513	71,3	21,8	14,1	84
388	22 929	4 999	2 919	4 339	2 680	71,7	29,1	18,3	85
3 991	42 793	5 776	6 738	7 497	11 245	63,6	15,0	38,4	86
531	24 233	4 107	2 434	4 554	3 489	65,7	23,4	21,3	87
365	53 308	4 248	4 189	8 968	4 177	64,6	12,9	39,1	88
1 096	27 117	5 507	3 478	4 456	2 403	56,4	27,2	21,6	89
2 686	24 634	5 385	2 940	5 033	2 984	54,3	28,0	23,2	90
2 105	24 511	3 166	2 091	3 732	4 767	48,7	18,7	36,3	91
7 788	84 567	8 551	5 775	10 535	9 161	106,7	20,3	32,1	92
261	22 781	3 179	2 696	4 469	3 397	62,9	20,4	23,8	93
436	38 820	6 523	6 485	6 017	5 605	48,5	24,3	22,7	94
908	25 871	5 734	3 862	4 337	3 118	49,7	28,0	16,6	95
191	26 875	5 318	4 221	4 730	541	62,3	30,5	4,1	96
5 210	20 981	3 471	2 404	4 250	2 328	63,1	21,3	17,6	97
549	34 306	6 007	8 896	3 803	2 149	43,3	25,5	13,6	98
145	16 914	3 240	2 275	3 361	1 679	71,4	24,2	14,0	99
898	20 969	4 378	2 678	3 759	1 836	59,3	27,9	16,8	100
95	20 420	4 678	3 976	3 679	1 158	63,8	30,3	9,9	101
426	24 560	3 493	2 383	5 105	2 156	53,2	20,2	13,8	102
1 474	24 721	3 175	3 136	3 601	681	56,5	21,2	14,5	103
4 010	28 675	3 505	2 865	4 731	4 171	49,9	16,6	28,7	104
1 343	30 731	4 343	3 025	5 355	12 087	35,3	15,9	48,3	105
292	21 836	4 636	2 927	4 155	1 791	54,0	29,0	17,7	106
73	32 199	3 419	3 062	2 316	9 109	43,9	14,5	44,6	107
421	25 023	4 055	3 199	3 181	3 384	64,7	24,9	23,2	108
959	39 769	2 898	2 977	5 480	4 232	44,4	14,6	26,2	109
3 356	24 522	6 612	4 376	3 424	1 657	93,0	36,7	18,1	110
2 669	29 622	3 173	4 693	3 709	3 572	41,6	16,7	28,0	111
536	26 833	3 561	3 392	4 319	3 982	58,3	19,6	26,1	112
1 250	25 797	4 229	4 624	3 586	2 866	41,1	23,0	20,3	113
1 489	33 454	6 260	4 858	6 716	899	74,4	26,9	12,0	114
2 351	30 264	4 415	3 740	3 071	3 342	88,7	25,1	31,0	115
2 968	19 984	2 888	1 711	3 404	2 663	59,3	20,6	32,5	116
2 487	21 237	2 265	1 747	5 093	2 398	51,5	13,3	35,3	117
1 224	22 181	4 345	3 076	3 853	3 844	78,7	25,1	24,7	118
-	42 041	4 833	5 134	5 265	10 950	66,5	15,2	47,3	119
478	20 696	3 544	3 475	3 459	4 265	85,7	19,7	29,1	120
640	16 428	4 274	3 338	3 901	1 609	58,1	27,8	19,8	121
3 318	21 679	3 033	2 860	4 395	1 478	72,8	16,0	33,2	122
537	30 253	3 816	5 932	4 213	1 472	46,7	20,1	20,2	123
632	20 611	4 454	2 212	5 537	3 192	75,2	26,5	23,0	124
95	31 802	3 209	3 468	7 209	4 327	62,5	13,8	24,1	125
949	20 606	2 974	2 177	3 903	2 302	53,5	22,1	22,4	126
1 484	37 642	4 118	5 571	5 642	3 954	80,4	15,8	33,0	127
591	15 345	3 298	2 066	3 382	1 763	66,5	26,4	17,5	128
346	21 669	4 376	4 637	3 580	2 150	66,3	27,2	15,4	129
1 291	17 572	3 083	2 557	3 369	2 194	68,8	21,8	22,1	130
2 102	31 768	5 725	4 596	8 107	6 284	79,6	19,3	29,3	131
419	23 897	4 721	3 129	4 840	1 635	68,7	30,2	13,8	132
691	17 356	2 564	1 634	3 231	3 257	47,1	17,7	24,5	133
453	32 561	4 918	5 184	5 544	2 291	73,9	24,0	17,7	134
240	24 237	4 559	2 552	5 883	1 133	64,3	23,8	10,5	135
490	21 238	3 108	3 566	3 739	1 894	76,6	22,0	17,7	136
1 558	17 782	2 260	1 893	2 894	2 359	57,9	17,8	26,3	137
925	34 723	4 257	3 047	4 405	6 309	59,4	20,0	34,3	138
683	23 039	2 183	4 091	3 561	3 640	42,9	13,7	26,1	139
34	34 416	4 107	4 035	6 161	1 578	109,5	20,5	12,3	140

3) Jeweils bezogen auf die bereinigten Gesamtausgaben (ohne haushaltstechnische Verrechnungen und ohne besondere Finanzierungs-

Tab.14 Ausgewählte Einnahmen und Ausgaben der kreisangehörigen

Lfd. Nr.	Gemeinde	Einwohner am 30.6. des Berichtsjahres	Einnahmen					
			Verwaltungs- u. Vermögenshaushalt zusammen 1)	darunter				Kredite und innere Darlehen
				Steuern (netto)	allgemeine Zuweisungen und Umlagen	sonstige Einnahmen aus Verwaltung und Betrieb	Zuweisungen und Zuschüsse für Investitionen	
							1 000	
141	Bad Windsheim, St	12088	22 332	8 873	1 987	5 159	248	2 295
142	Murnau a.Staffelsee, M	12076	21 527	11 226	1 579	2 741	1 444	-
143	Röthenbach/Pegnitz, St	12039	22 057	11 946	3 781	3 185	458	-
144	Regen, St	12025	21 058	8 168	3 222	2 903	165	300
145	Buchloe, St	12022	19 281	9 448	475	3 058	827	3 408
146	Osterhofen, St	11881	21 700	7 171	2 702	1 073	765	719
147	Peiting, M	11845	17 418	7 280	2 126	3 109	302	625
148	Eichenau	11738	25 781	10 213	1 030	1 221	217	-
149	Pfarrkirchen, St	11721	21 078	9 453	1 225	2 109	752	1 990
150	Trostberg, St	11720	22 386	9 642	2 078	2 624	823	-
151	Hammelburg, St	11714	21 193	8 909	2 908	2 374	551	-
152	Hirschaid, M	11600	22 906	7 509	754	3 231	407	442
153	Dinkelsbühl, GKSt	11588	28 466	8 066	2 019	4 722	3 005	1 500
154	Ergolding, M	11569	38 683	10 818	704	3 734	670	-
155	Vilsbiburg, St	11541	21 935	10 377	605	3 366	491	-
156	Roding, St	11492	29 668	12 028	529	3 600	1 742	2 860
157	Burgthann	11374	19 727	7 067	652	1 616	317	-
158	Lindenberg/Allgäu, St	11372	17 722	6 711	2 003	1 959	564	800
159	Ochsenfurt, St	11370	19 242	9 355	1 033	2 086	898	-
160	Raubling	11354	16 462	9 490	638	1 444	222	755
161	Oberschleißheim	11349	29 764	15 223	763	4 331	144	-
162	Manching, M	11299	25 145	9 604	901	2 502	178	-
163	Kissing	11255	16 505	8 591	1 581	2 609	340	-
164	Rothenburg/Tauber, GKSt	11229	29 423	9 284	722	7 107	519	6 000
165	Markt Schwaben, M	11211	19 143	11 170	845	3 827	281	-
166	Münchberg, St	11194	15 658	7 125	2 734	3 817	166	-
167	Ebersberg, St	11160	23 194	11 797	892	4 190	342	2 000
168	Meitingen, M	11136	18 827	8 116	1 119	2 619	76	-
169	Essenbach, M	11114	46 413	24 969	612	2 860	668	-
170	Altdorf, M	11106	23 844	8 078	2 159	1 779	714	-
171	Miesbach, St	11088	20 609	11 679	1 248	3 776	196	517
172	Bad Abbach, M	11072	17 199	7 061	2 432	2 205	734	400
173	Grünwald	11029	203 673	97 018	1 627	8 230	10	-
174	Gaimersheim, M	11024	32 495	13 141	754	2 743	215	12
175	Gemünden a.Main, St	11021	18 918	6 891	2 588	2 183	159	-
176	Marktheidenfeld, St	11015	32 354	14 869	1 525	4 421	807	-
177	Lauingen (Donau), St	11009	18 400	9 443	657	2 091	237	1 581
178	Wolnzach, M	10982	17 936	8 950	638	2 465	458	-
179	Planegg	10690	68 890	23 211	1 164	3 387	278	-
180	Burgkirchen a.d.Alz	10641	28 020	14 623	560	695	1 217	-
181	Bad Staffelstein, St	10627	21 988	6 591	538	4 266	426	-
182	Werneck, M	10558	17 504	6 331	2 241	2 420	517	487
183	Langenzenn, St	10557	25 060	6 746	706	8 914	808	-
184	Waldkirchen, St	10533	16 135	5 239	3 578	1 526	624	1 000
185	Maxhütte-Haidhof, St	10406	20 241	9 939	1 626	2 098	197	-
186	Kümmersbruck	10194	14 642	5 901	3 013	1 475	121	200
187	Prien a.Chiemsee, M	10177	20 618	8 384	1 417	4 655	114	-
188	Bogen, St	10131	16 311	6 506	2 500	2 002	245	184
189	Cadolzburg, M	10128	13 621	7 920	736	1 416	496	1 180
190	Feldkirchen-Westerham	10122	26 952	8 204	708	2 958	377	-
191	Erlenbach a.Main, St	10097	20 019	7 631	502	4 044	145	420
192	Altusried, M	10082	16 572	6 325	2 087	2 263	912	560
193	Zwiesel, St	10070	21 463	7 150	2 901	4 195	803	1 896
194	Dießen a.Ammersee, M	10069	15 078	6 103	2 073	2 204	789	-
195	Veitshöchheim	10024	20 335	6 871	1 804	3 273	151	-
196	Ainring	10020	13 702	6 880	1 422	1 862	165	-
197	Insgesamt	3224080	7 297 000	3 193 067	438 869	894 360	202 089	174 858

1) Einschl. abschluBtechnische Vorgänge - 2) Baumaßnahmen, Erwerb von Grundstücken sowie bewegl. Sachen des Anlagevermögens.-vorgänge).

Gemeinden mit 10 000 und mehr Einwohnern in Bayern 2007

Veräußerung v. Vermögen, Beiträge u. ähnliche Entgelte	Ausgaben					Kennzahlen			Lfd. Nr.
	Verwaltungs- u. Vermögenshaushalt zusammen 1)	darunter				Steuerdeckungs-	Personal-	Sachinvestitions- 2)	
		Personal-	sächlicher Verwaltungs- und Betriebsaufwand	allgemeine Zuweisungen und Umlagen	Baumaßnahmen				
						ausgaben	ausgaben	Steuer-	
EUR							%		
553	19 682	3 454	2 969	3 312	2 219	60,4	23,5	15,7	141
616	20 660	5 113	3 147	3 567	1 274	71,4	32,5	16,7	142
41	21 766	5 340	2 527	5 018	1 370	72,6	32,5	9,3	143
495	20 268	4 002	2 899	3 121	1 684	59,2	29,0	14,5	144
934	21 096	2 335	2 613	5 347	1 283	54,6	13,5	26,5	145
732	19 413	2 427	1 853	3 416	1 555	59,5	20,1	16,8	146
1 110	16 777	3 908	3 334	3 688	1 886	51,8	27,8	17,3	147
63	24 036	3 102	1 855	4 146	1 995	64,7	19,7	15,0	148
765	21 418	3 525	2 542	3 922	4 306	53,8	20,1	30,6	149
141	20 664	4 757	3 231	3 326	2 455	67,6	33,4	18,5	150
2 708	18 600	3 999	2 185	3 275	1 461	65,3	29,3	12,2	151
623	26 001	3 093	3 376	4 240	1 460	45,1	18,6	28,0	152
1 733	30 374	5 726	3 972	3 061	6 067	38,0	26,9	33,0	153
7 078	25 147	2 632	4 490	3 972	2 079	61,8	15,0	25,0	154
782	18 434	5 077	2 305	5 393	2 602	61,7	30,2	22,9	155
2 450	27 515	3 312	3 187	4 997	4 240	53,9	14,9	27,1	156
329	17 594	2 108	2 522	5 329	1 581	53,0	15,8	15,4	157
2 500	17 138	3 510	2 012	2 929	2 490	50,7	26,5	22,3	158
692	18 792	2 592	1 537	3 653	3 592	65,8	18,2	26,8	159
295	15 768	2 888	2 467	4 199	2 150	72,0	21,9	18,3	160
148	28 682	3 769	5 069	2 996	3 025	84,9	21,0	22,4	161
1 983	20 468	3 523	3 480	3 388	3 089	63,6	23,3	24,4	162
2 541	15 964	2 464	1 722	3 155	3 648	60,3	17,3	34,8	163
557	29 631	6 696	4 725	3 592	5 512	40,1	28,9	25,2	164
176	18 382	3 263	2 951	4 550	1 988	74,5	21,8	18,1	165
367	15 716	3 605	2 604	3 298	587	54,6	27,6	6,1	166
329	21 983	3 462	4 073	4 639	4 065	62,7	18,4	26,1	167
1 509	17 564	2 780	2 233	2 683	3 519	59,1	20,2	38,4	168
2 354	36 354	3 350	3 041	4 004	4 138	149,6	20,1	31,6	169
482	23 230	1 920	1 948	2 668	2 608	66,9	15,9	30,1	170
2 509	21 078	3 733	2 489	3 558	1 638	74,1	23,7	17,3	171
588	16 652	2 420	2 372	2 916	2 272	59,6	20,4	23,6	172
411	197 242	7 526	6 541	26 010	3 582	161,8	12,6	6,9	173
6 641	35 899	2 898	3 690	3 887	2 584	63,3	14,0	35,9	174
158	18 813	3 732	2 636	2 945	381	64,4	34,9	4,1	175
1 457	28 846	5 455	4 353	2 777	4 343	80,6	29,6	27,6	176
358	19 134	3 551	2 684	4 870	1 820	66,4	25,0	15,2	177
1 354	21 364	2 994	2 749	3 220	4 513	54,2	18,1	37,1	178
569	63 091	4 313	4 649	8 999	5 900	70,7	13,1	34,9	179
278	24 166	2 386	2 879	5 248	855	75,6	12,3	15,9	180
1 475	24 556	2 889	3 436	4 595	4 258	36,1	15,8	25,0	181
1 657	15 336	2 133	1 841	2 847	1 515	56,0	18,9	18,4	182
554	24 688	3 932	7 177	3 009	1 816	37,7	22,0	12,7	183
722	15 557	2 407	1 829	2 582	1 697	45,3	20,8	15,6	184
389	16 164	2 274	1 912	2 590	3 170	84,8	19,4	31,1	185
376	14 454	2 000	1 816	2 387	1 592	58,3	19,8	28,2	186
1 379	20 116	2 704	2 661	3 690	606	53,8	17,4	5,6	187
328	15 847	2 493	2 235	2 545	1 482	55,8	21,4	15,7	188
138	15 615	3 317	1 669	2 750	780	69,5	29,1	11,1	189
1 038	20 767	2 857	2 154	4 014	3 393	58,0	20,2	27,1	190
793	21 322	4 327	2 926	4 026	2 113	52,0	29,5	17,6	191
698	16 151	2 432	2 374	2 766	3 233	49,5	19,0	27,9	192
504	19 797	3 751	2 565	2 477	2 510	48,3	25,4	19,3	193
386	14 865	2 232	2 590	3 072	705	59,5	21,8	9,9	194
1 174	20 409	3 347	3 131	3 108	3 112	46,7	22,8	22,1	195
383	11 449	2 162	1 799	2 972	2 058	65,5	20,6	22,5	196
294 409	6 878 421	1 078 009	871 451	1 197 701	750 459	66,1	22,3	22,1	197

3) Jeweils bezogen auf die bereinigten Gesamtausgaben (ohne haushaltstechnische Verrechnungen und ohne besondere Finanzierungs-

15. Kommunale Steuern der kreisfreien Städte, Landkreise und der

Lfd. Nr.	Gebiet	Grundsteuer				Gewerbesteuer					
		A		B		brutto		Umlage		netto	
		1 000 €	€ je Einw.	1 000 €	€ je Einw.	1 000 €	€ je Einw.	1 000 €	€ je Einw.	1 000 €	€ je Einw.
<b>Zusammenstellung nach Regierungsbezirken</b>											
<b>Kreisfreie Städte</b>											
1	Oberbayern .....	571	0,38	298 178	200,81	1 987 364	1 338,39	339 401	228,57	1 647 963	1 109,82
2	Niederbayern .....	281	1,79	23 767	151,09	103 252	656,36	19 566	124,38	83 686	531,99
3	Oberpfalz .....	156	0,71	34 155	156,35	162 382	743,30	28 595	130,89	133 787	612,41
4	Oberfranken .....	151	0,65	32 520	140,10	200 184	862,43	39 290	169,27	160 894	693,16
5	Mittelfranken .....	532	0,67	144 647	181,23	437 110	547,65	75 946	95,15	361 164	452,50
6	Unterfranken .....	143	0,56	40 384	157,11	185 461	721,49	37 875	147,34	147 586	574,15
7	Schwaben .....	306	0,75	60 378	148,37	212 046	521,09	37 262	91,57	174 784	429,52
8	<b>Zusammen</b>	<b>2 139</b>	<b>0,60</b>	<b>634 030</b>	<b>178,35</b>	<b>3 287 799</b>	<b>924,86</b>	<b>577 934</b>	<b>162,57</b>	<b>2 709 865</b>	<b>762,29</b>
<b>Kreisangehörige Gemeinden</b>											
1	Oberbayern .....	19 336	6,88	272 740	97,09	1 574 172	560,36	350 502	124,77	1 223 670	435,59
2	Niederbayern .....	14 252	13,75	85 246	82,26	323 914	312,57	63 917	61,68	259 997	250,89
3	Oberpfalz .....	8 166	9,40	66 995	77,11	250 050	287,79	49 897	57,43	200 153	230,36
4	Oberfranken .....	5 883	6,85	70 401	81,95	226 804	264,0	50 938	59,29	175 866	204,71
5	Mittelfranken .....	8 602	9,41	79 059	86,47	288 340	315,37	62 019	67,83	226 321	247,54
6	Unterfranken .....	8 433	7,81	93 007	86,18	377 750	350,03	82 582	76,52	295 167	273,51
7	Schwaben .....	13 661	9,90	140 475	101,76	482 862	349,80	109 035	78,99	373 827	270,81
8	<b>Zusammen</b>	<b>78 334</b>	<b>8,75</b>	<b>807 923</b>	<b>90,30</b>	<b>3 523 892</b>	<b>393,85</b>	<b>768 890</b>	<b>85,93</b>	<b>2 755 001</b>	<b>307,91</b>
<b>Landkreise<sup>2)</sup></b>											
1	Oberbayern .....	177	0,06	12	0,00	754	0,27	-	-	754	0,27
2	Niederbayern .....	99	0,10	0	0,00	-	-	-	-	-	-
3	Oberpfalz .....	83	0,10	1	0,00	-	-	-	-	-	-
4	Oberfranken .....	197	0,23	4	0,00	26	0,03	-	-	26	0,03
5	Mittelfranken .....	142	0,15	0	0,00	140	0,15	-	-	140	0,15
6	Unterfranken .....	162	0,15	4	0,00	-	-	-	-	-	-
7	Schwaben .....	192	0,14	4	0,00	66	0,05	-	-	66	0,05
8	<b>Zusammen</b>	<b>1 052</b>	<b>0,12</b>	<b>26</b>	<b>0,00</b>	<b>986</b>	<b>0,11</b>	<b>-</b>	<b>-</b>	<b>986</b>	<b>0,11</b>
<b>Kommunen zusammen</b>											
1	Oberbayern .....	20 084	4,68	570 931	132,96	3 561 535	829,40	689 902	160,66	2 872 387	668,92
2	Niederbayern .....	14 633	12,26	109 013	91,33	427 166	357,88	83 483	69,94	343 683	287,94
3	Oberpfalz .....	8 405	7,73	101 151	93,03	412 432	379,31	78 492	72,19	333 940	307,12
4	Oberfranken .....	6 231	5,71	102 925	94,32	427 014	391,31	90 228	82,68	336 786	308,63
5	Mittelfranken .....	9 276	5,42	223 706	130,64	725 590	423,72	137 964	80,57	587 626	343,15
6	Unterfranken .....	8 738	6,54	133 395	99,83	563 210	421,49	120 457	90,15	442 753	331,34
7	Schwaben .....	14 159	7,92	200 857	112,38	694 975	388,84	146 297	81,85	548 678	306,98
8	<b>Insgesamt</b>	<b>81 525</b>	<b>6,52</b>	<b>1 441 978</b>	<b>115,34</b>	<b>6 812 676</b>	<b>544,91</b>	<b>1 346 824</b>	<b>107,73</b>	<b>5 465 852</b>	<b>437,19</b>

<sup>1)</sup> Neu ab 01.01.2005.- <sup>2)</sup> Landkreiseigene Steuereinnahmen.



**kreisangehörigen Gemeinden in Bayern 2007 nach Regierungsbezirken und Landkreisen**

Gemeindeanteil an der Einkommensteuer		Gemeindeanteil an der Umsatzsteuer		Hundesteuer		Zweitwohnungssteuer <sup>1)</sup> und sonstige Steuern		Kommunale Steuern insgesamt		Lfd. Nr.
1 000 €	€ je Einw.	1 000 €	€ je Einw.	1 000 €	€ je Einw.	1 000 €	€ je Einw.	1 000 €	€ je Einw.	

**Zusammenstellung nach Regierungsbezirken**

779 635	525,04	127 435	85,82	2 185	1,47	7 055	4,75	2 863 021	1 928,10	1
58 187	369,89	8 355	53,11	186	1,18	169	1,07	174 631	1 110,11	2
80 376	367,92	13 415	61,41	352	1,61	-	-	262 242	1 200,41	3
79 442	342,25	15 859	68,32	423	1,82	-	-	289 289	1 246,31	4
310 994	389,64	56 905	71,30	2 338	2,93	1 041	1,30	877 622	1 099,56	5
92 386	359,41	16 753	65,18	325	1,27	-	-	297 578	1 157,66	6
141 657	348,11	22 260	54,70	674	1,66	666	1,64	400 725	984,75	7
<b>1 542 677</b>	<b>433,96</b>	<b>260 983</b>	<b>73,41</b>	<b>6 483</b>	<b>1,82</b>	<b>8 931</b>	<b>2,51</b>	<b>5 165 108</b>	<b>1 452,95</b>	<b>8</b>

1 216 099	432,90	89 917	32,01	4 409	1,57	10 344	3,68	2 836 515	1 009,72	1
318 623	307,46	26 032	25,12	1 152	1,11	510	0,49	705 812	681,09	2
267 206	307,53	17 309	19,92	1 132	1,30	0	0,00	560 960	645,62	3
277 663	323,20	23 808	27,71	1 433	1,67	34	0,04	555 088	646,11	4
341 435	373,44	20 778	22,73	1 831	2,0	144	0,16	678 170	741,75	5
365 816	338,97	23 911	22,16	1 877	1,74	-	-	788 211	730,37	6
495 736	359,13	38 937	28,21	2 501	1,81	6 894	4,99	1 072 031	776,61	7
<b>3 282 577</b>	<b>366,88</b>	<b>240 692</b>	<b>26,90</b>	<b>14 333</b>	<b>1,60</b>	<b>17 926</b>	<b>2,00</b>	<b>7 196 787</b>	<b>804,35</b>	<b>8</b>

-	-	-	-	-	-	-	-	943	0,34	1
-	-	-	-	-	-	-	-	99	0,10	2
-	-	-	-	-	-	-	-	84	0,10	3
-	-	-	-	-	-	-	-	227	0,26	4
-	-	-	-	-	-	-	-	281	0,31	5
-	-	-	-	-	-	-	-	167	0,15	6
-	-	-	-	-	-	-	-	263	0,19	7
-	-	-	-	-	-	-	-	<b>2 063</b>	<b>0,23</b>	<b>8</b>

1 995 733	464,76	217 352	50,62	6 594	1,54	17 399	4,05	5 700 479	1 327,51	1
376 810	315,69	34 387	28,81	1 338	1,12	678	0,57	880 542	737,71	2
347 582	319,67	30 724	28,26	1 483	1,36	0	0,00	823 285	757,17	3
357 105	327,25	39 666	36,35	1 856	1,70	34	0,03	844 604	773,99	4
652 429	380,99	77 683	45,36	4 169	2,43	1 185	0,69	1 556 074	908,69	5
458 202	342,90	40 665	30,43	2 202	1,65	-	-	1 085 956	812,69	6
637 393	356,62	61 196	34,24	3 175	1,78	7 561	4,23	1 473 018	824,15	7
<b>4 825 254</b>	<b>385,95</b>	<b>501 674</b>	<b>40,13</b>	<b>20 817</b>	<b>1,67</b>	<b>26 857</b>	<b>2,15</b>	<b>12 363 958</b>	<b>988,94</b>	<b>8</b>

**Noch: 15. Kommunale Steuern der kreisfreien Städte, Landkreise und der**

Lfd. Nr.	Gebiet	Gemeindesteuern									
		Grundsteuer				Gewerbsteuer					
		A		B		brutto		Umlage		netto	
		1 000 €	€ je Einw.	1 000 €	€ je Einw.	1 000 €	€ je Einw.	1 000 €	€ je Einw.	1 000 €	€ je Einw.
<b>Regierungsbezirk Oberbayern</b>											
<b>Kreisfreie Städte</b>											
1	Ingolstadt .....	220	1,80	22 088	180,52	55 194	451,09	6 933	56,66	48 262	394,43
2	München .....	299	0,23	267 158	205,18	1 889 822	1 451,40	324 830	249,47	1 564 992	1 201,93
3	Rosenheim .....	52	0,86	8 931	147,71	42 347	700,36	7 637	126,31	34 710	574,05
4	<b>Zusammen</b>	<b>571</b>	<b>0,38</b>	<b>298 178</b>	<b>200,81</b>	<b>1 987 364</b>	<b>1 338,39</b>	<b>339 401</b>	<b>228,57</b>	<b>1 647 963</b>	<b>1 109,82</b>
<b>Kreisangehörige Gemeinden</b>											
1	Altötting .....	836	7,68	8 933	81,99	86 641	795,25	20 799	190,90	65 843	604,35
2	Berchtesgadener Land .....	515	5,03	11 415	111,49	29 102	284,25	5 928	57,90	23 174	226,35
3	Bad Tölz-Wolfratshausen .....	573	4,75	11 005	91,23	38 590	319,91	8 683	71,98	29 907	247,93
4	Dachau .....	946	6,97	12 413	91,54	53 961	397,92	7 760	57,22	46 202	340,70
5	Ebersberg .....	687	5,47	11 941	95,08	38 488	306,46	6 883	54,81	31 605	251,65
6	Eichstätt .....	1 620	13,05	8 867	71,42	34 920	281,28	8 027	64,66	26 893	216,62
7	Erding .....	1 552	12,51	10 610	85,52	43 341	349,34	10 027	80,82	33 314	268,52
8	Freising .....	1 322	8,09	15 110	92,49	118 760	726,96	18 570	113,67	100 190	613,29
9	Fürstenfeldbruck .....	533	2,66	18 133	90,38	64 586	321,94	14 159	70,58	50 427	251,36
10	Garmisch-Partenkirchen .....	341	3,93	13 647	157,25	19 349	222,96	4 164	47,98	15 185	174,97
11	Landsberg a. Lech .....	906	8,05	9 735	86,42	40 652	360,88	9 839	87,34	30 813	273,53
12	Miesbach .....	527	5,54	11 029	115,85	40 037	420,57	9 057	95,14	30 980	325,44
13	Mühldorf a. Inn .....	1 576	14,25	9 186	83,05	44 220	399,78	9 315	84,22	34 905	315,57
14	München .....	463	1,48	34 041	108,81	518 910	1 658,71	129 214	413,04	389 695	1 245,67
15	Neuburg-Schrobenhausen .....	1 114	12,25	7 002	77,02	31 640	347,99	7 602	83,61	24 037	264,37
16	Pfaffenhofen a.d. Ilm .....	1 342	11,55	9 764	84,02	45 046	387,66	10 344	89,02	34 702	298,64
17	Rosenheim .....	1 525	6,16	23 520	94,96	93 073	375,79	21 050	84,99	72 023	290,80
18	Starnberg .....	340	2,63	15 197	117,61	86 922	672,67	19 266	149,09	67 656	523,57
19	Traunstein .....	1 634	9,58	18 390	107,79	65 965	386,65	12 454	73,00	53 511	313,65
20	Weilheim-Schongau .....	984	7,50	12 802	97,62	79 968	609,76	17 361	132,38	62 607	477,38
21	<b>Zusammen</b>	<b>19 336</b>	<b>6,88</b>	<b>272 740</b>	<b>97,09</b>	<b>1 574 172</b>	<b>560,36</b>	<b>350 502</b>	<b>124,77</b>	<b>1 223 670</b>	<b>435,59</b>
22	<b>Oberbayern</b>	<b>19 907</b>	<b>4,64</b>	<b>570 918</b>	<b>132,95</b>	<b>3 561 535</b>	<b>829,40</b>	<b>689 902</b>	<b>160,66</b>	<b>2 871 633</b>	<b>668,74</b>

<sup>1)</sup> Neu ab 01.01.2005.

**kreisangehörigen Gemeinden in Bayern 2007 nach Regierungsbezirken und Landkreisen**

Noch: Gemeindesteuern														Lfd. Nr.
Gemeindeanteil an der Einkommensteuer		Gemeindeanteil an der Umsatzsteuer		Hundesteuer		Zweitwohnungssteuer <sup>1)</sup> und sonstige Steuern		Gemeindesteuern zusammen		Landkreiseigene Steuern		Kommunale Steuern insgesamt		
1 000 €	€ je Einw.	1 000 €	€ je Einw.	1 000 €	€ je Einw.	1 000 €	€ je Einw.	1 000 €	€ je Einw.	1 000 €	€ je Einw.	1 000 €	€ je Einw.	
<b>Regierungsbezirk Oberbayern</b>														
49 910	407,90	4 835	39,52	178	1,45	-	-	125 493	1 025,62	-	-	125 493	1 025,62	1
705 636	541,94	119 863	92,06	1 950	1,50	7 055	5,42	2 666 953	2 048,25	-	-	2 666 953	2 048,25	2
24 088	398,38	2 736	45,26	57	0,94	-	-	70 575	1 167,20	-	-	70 575	1 167,20	3
<b>779 635</b>	<b>525,04</b>	<b>127 435</b>	<b>85,82</b>	<b>2 185</b>	<b>1,47</b>	<b>7 055</b>	<b>4,75</b>	<b>2 863 021</b>	<b>1 928,10</b>	-	-	<b>2 863 021</b>	<b>1 928,10</b>	<b>4</b>
39 718	364,56	5 748	52,76	137	1,26	-	-	121 215	1 112,59	-	-	121 215	1 112,59	1
29 343	286,59	3 018	29,48	134	1,31	618	6,03	68 217	666,29	3	0,03	68 220	666,31	2
51 935	430,54	3 082	25,55	203	1,68	461	3,82	97 166	805,50	-	-	97 166	805,50	3
68 189	502,83	2 665	19,65	215	1,59	-	-	130 630	963,28	-	-	130 630	963,28	4
67 999	541,44	2 377	18,92	179	1,43	-	-	114 788	913,99	837	6,67	115 626	920,66	5
49 542	399,05	2 565	20,66	145	1,17	71	0	89 703	722,55	4	0,03	89 706	722,58	6
54 050	435,66	2 505	20,19	186	1,50	-	-	102 216	823,91	-	-	102 216	823,91	7
75 333	461,13	4 824	29,53	204	1,25	23	0	197 006	1 205,92	-	-	197 006	1 205,92	8
107 273	534,71	3 883	19,36	307	1,53	267	0	180 823	901,33	-	-	180 823	901,33	9
29 639	341,53	2 070	23,86	199	2,29	2 134	24,58	63 215	728,41	-	-	63 215	728,41	10
45 733	405,99	1 911	16,97	215	1,91	373	3,31	89 687	796,17	3	0,03	89 690	796,20	11
40 123	421,47	3 302	34,68	171	1,80	2 403	25,24	88 534	930,02	-	-	88 534	930,02	12
37 771	341,48	2 968	26,83	202	1,83	-	-	86 609	783,00	3	0,03	86 612	783,03	13
168 559	538,80	23 731	75,86	451	1,44	-	-	616 941	1 972,07	66	0,21	617 007	1 972,28	14
32 409	356,44	2 419	26,61	145	1,59	-	-	67 126	738,28	-	-	67 126	738,28	15
48 940	421,16	3 093	26,62	159	1,37	-	-	98 000	843,36	-	-	98 000	843,36	16
90 266	364,45	5 782	23,35	434	1,75	1 699	6,86	195 249	788,33	5	0,02	195 254	788,35	17
72 486	560,95	4 747	36,74	231	1,78	680	5,26	161 336	1 248,54	14	0,11	161 350	1 248,65	18
57 011	334,17	5 945	34,85	263	1,54	1 617	9,48	138 372	811,05	8	0,05	138 380	811,10	19
49 781	379,58	3 281	25,02	228	1,74	-	-	129 683	988,84	-	-	129 683	988,84	20
<b>1 216 099</b>	<b>432,90</b>	<b>89 917</b>	<b>32,01</b>	<b>4 409</b>	<b>1,57</b>	<b>10 344</b>	<b>3,68</b>	<b>2 836 515</b>	<b>1 009,72</b>	<b>943</b>	<b>0,34</b>	<b>2 837 458</b>	<b>1 010,06</b>	<b>21</b>
<b>1 995 733</b>	<b>464,76</b>	<b>217 352</b>	<b>50,62</b>	<b>6 594</b>	<b>1,54</b>	<b>17 399</b>	<b>4,05</b>	<b>5 699 536</b>	<b>1 327,30</b>	<b>943</b>	<b>0,34</b>	<b>5 700 479</b>	<b>1 327,51</b>	<b>22</b>

**Noch: 15. Kommunale Steuern der kreisfreien Städte, Landkreise und der**

Lfd. Nr.	Gebiet	Gemeindesteuern									
		Grundsteuer				Gewerbesteuer					
		A		B		brutto		Umlage		netto	
		1 000 €	€ je Einw.	1 000 €	€ je Einw.	1 000 €	€ je Einw.	1 000 €	€ je Einw.	1 000 €	€ je Einw.
<b>Regierungsbezirk Niederbayern</b>											
<b>Kreisfreie Städte</b>											
1	Landshut .....	77	1,24	9 547	153,49	30 386	488,53	5 155	82,88	25 231	405,65
2	Passau .....	54	1,07	7 328	144,79	33 398	659,89	6 356	125,58	27 042	534,31
3	Straubing .....	150	3,37	6 892	154,89	39 469	886,93	8 055	181,02	31 413	705,92
4	<b>Zusammen</b>	<b>281</b>	<b>1,79</b>	<b>23 767</b>	<b>151,09</b>	<b>103 252</b>	<b>656,36</b>	<b>19 566</b>	<b>124,38</b>	<b>83 686</b>	<b>531,99</b>
<b>Kreisangehörige Gemeinden</b>											
1	Deggendorf .....	1 228	10,44	9 414	79,99	44 636	379,26	9 467	80,43	35 170	298,82
2	Freyung-Grafenau .....	467	5,79	6 155	76,36	14 434	179,09	3 052	37,86	11 383	141,23
3	Kelheim .....	1 488	13,17	9 382	83,03	34 582	306,05	6 828	60,43	27 753	245,62
4	Landshut .....	2 448	16,53	12 365	83,49	61 125	412,70	9 604	64,84	51 521	347,86
5	Passau .....	2 089	11,09	15 294	81,20	50 668	269,02	10 253	54,44	40 415	214,58
6	Regen .....	542	6,74	7 852	97,69	24 764	308,08	5 507	68,52	19 256	239,56
7	Rottal-Inn .....	2 272	19,12	8 902	74,92	39 253	330,34	8 042	67,68	31 210	262,66
8	Straubing-Bogen .....	2 162	22,09	7 798	79,68	19 992	204,27	4 058	41,47	15 933	162,80
9	Dingolfing-Landau .....	1 557	17,02	8 084	88,36	34 460	376,64	7 105	77,66	27 355	298,98
10	<b>Zusammen</b>	<b>14 252</b>	<b>13,75</b>	<b>85 246</b>	<b>82,26</b>	<b>323 914</b>	<b>312,57</b>	<b>63 917</b>	<b>61,68</b>	<b>259 997</b>	<b>250,89</b>
11	<b>Niederbayern</b>	<b>14 533</b>	<b>12,18</b>	<b>109 013</b>	<b>91,33</b>	<b>427 166</b>	<b>357,88</b>	<b>83 483</b>	<b>69,94</b>	<b>343 683</b>	<b>287,94</b>
<b>Regierungsbezirk Oberpfalz</b>											
<b>Kreisfreie Städte</b>											
1	Amberg .....	41	0,92	4 836	109,18	25 362	572,54	5 061	114,26	20 301	458,28
2	Regensburg .....	69	0,53	23 954	182,01	117 748	894,72	18 858	143,30	98 890	751,42
3	Weiden .....	45	1,07	5 365	126,07	19 272	452,83	4 675	109,86	14 596	342,98
4	<b>Zusammen</b>	<b>156</b>	<b>0,71</b>	<b>34 155</b>	<b>156,35</b>	<b>162 382</b>	<b>743,30</b>	<b>28 595</b>	<b>130,89</b>	<b>133 787</b>	<b>612,41</b>
<b>Kreisangehörige Gemeinden</b>											
1	Amberg-Weizsäckchen .....	997	9,28	7 453	69,36	28 889	268,86	5 224	48,62	23 665	220,24
2	Cham .....	1 241	9,56	10 231	78,81	40 215	309,77	9 487	73,08	30 728	236,70
3	Neumarkt i.d.OPf. ....	1 515	11,78	9 566	74,39	39 875	310,09	7 962	61,92	31 913	248,17
4	Neustadt a.d.Waldnaab .....	819	8,25	6 621	66,72	23 862	240,46	4 872	49,09	18 990	191,37
5	Regensburg .....	1 711	9,38	15 992	87,67	41 056	225,07	7 065	38,73	33 991	186,34
6	Schwandorf .....	1 053	7,29	10 837	75,02	55 600	384,91	10 469	72,48	45 131	312,44
7	Tirschenreuth .....	831	10,81	6 295	81,86	20 552	267,27	4 818	62,66	15 733	204,61
8	<b>Zusammen</b>	<b>8 166</b>	<b>9,40</b>	<b>66 995</b>	<b>77,11</b>	<b>250 050</b>	<b>287,79</b>	<b>49 897</b>	<b>57,43</b>	<b>200 153</b>	<b>230,36</b>
9	<b>Oberpfalz</b>	<b>8 322</b>	<b>7,65</b>	<b>101 150</b>	<b>93,03</b>	<b>412 432</b>	<b>379,31</b>	<b>78 492</b>	<b>72,19</b>	<b>333 940</b>	<b>307,12</b>

<sup>1)</sup> Neu ab 01.01.2005.

**kreisangehörigen Gemeinden in Bayern 2007 nach Regierungsbezirken und Landkreisen**

Noch: Gemeindesteuern														Lfd. Nr.
Gemeindeanteil an der Einkommensteuer		Gemeindeanteil an der Umsatzsteuer		Hundesteuer		Zweitwohnungssteuer <sup>1)</sup> und sonstige Steuern		Gemeindesteuern zusammen		Landkreiseigene Steuern		Kommunale Steuern insgesamt		
1 000 €	€ je Einw.	1 000 €	€ je Einw.	1 000 €	€ je Einw.	1 000 €	€ je Einw.	1 000 €	€ je Einw.	1 000 €	€ je Einw.	1 000 €	€ je Einw.	
<b>Regierungsbezirk Niederbayern</b>														
26 265	422,28	3 606	57,98	86	1,38	169	2,71	64 980	1 044,72	-	-	64 980	1 044,72	1
16 617	328,33	2 626	51,88	37	0,74	-	-	53 705	1 061,13	-	-	53 705	1 061,13	2
15 305	343,93	2 123	47,71	63	1,41	-	-	55 946	1 257,22	-	-	55 946	1 257,22	3
<b>58 187</b>	<b>369,89</b>	<b>8 355</b>	<b>53,11</b>	<b>186</b>	<b>1,18</b>	<b>169</b>	<b>1,07</b>	<b>174 631</b>	<b>1 110,11</b>	-	-	<b>174 631</b>	<b>1 110,11</b>	<b>4</b>
35 401	300,79	3 095	26,30	110	0,93	16	0,14	84 434	717,40	-	-	84 434	717,40	1
19 548	242,53	1 425	17,68	108	1,34	-	-	39 085	484,94	28	0,35	39 113	485,29	2
39 273	347,57	3 044	26,94	91	0,81	-	-	81 032	717,14	72	0,63	81 104	717,77	3
54 379	367,15	3 931	26,54	181	1,22	-	-	124 824	842,79	-	-	124 824	842,79	4
51 402	272,92	3 789	20,12	199	1,06	381	2,02	113 570	603,00	-	-	113 570	603,00	5
20 145	250,62	1 741	21,66	116	1,44	77	0,96	49 730	618,67	-	-	49 730	618,67	6
33 783	284,31	3 232	27,20	139	1,17	35	0,30	79 573	669,67	-	-	79 573	669,67	7
29 738	303,86	1 379	14,10	116	1,19	-	-	57 126	583,71	-	-	57 126	583,71	8
34 954	382,04	4 395	48,04	93	1,01	-	-	76 438	835,45	-	-	76 438	835,45	9
<b>318 623</b>	<b>307,46</b>	<b>26 032</b>	<b>25,12</b>	<b>1 152</b>	<b>1,11</b>	<b>510</b>	<b>0,49</b>	<b>705 812</b>	<b>681,09</b>	<b>99</b>	<b>0,10</b>	<b>705 911</b>	<b>681,18</b>	<b>10</b>
<b>376 810</b>	<b>315,69</b>	<b>34 387</b>	<b>28,81</b>	<b>1 338</b>	<b>1,12</b>	<b>678</b>	<b>0,57</b>	<b>880 443</b>	<b>737,63</b>	<b>99</b>	<b>0,10</b>	<b>880 542</b>	<b>737,71</b>	<b>11</b>
<b>Regierungsbezirk Oberpfalz</b>														
14 140	319,19	1 987	44,87	63	1,42	-	-	41 368	933,85	-	-	41 368	933,85	1
52 440	398,47	9 049	68,76	216	1,64	-	-	184 619	1 402,83	-	-	184 619	1 402,83	2
13 797	324,19	2 379	55,90	72	1,70	-	-	36 255	851,90	-	-	36 255	851,90	3
<b>80 376</b>	<b>367,92</b>	<b>13 415</b>	<b>61,41</b>	<b>352</b>	<b>1,61</b>	-	-	<b>262 242</b>	<b>1 200,41</b>	-	-	<b>262 242</b>	<b>1 200,41</b>	<b>4</b>
32 015	297,94	2 226	20,72	155	1,45	-	-	66 511	618,98	9	0,09	66 520	619,07	1
32 961	253,90	2 652	20,43	159	1,23	-	-	77 973	600,61	-	-	77 973	600,61	2
42 451	330,11	2 983	23,20	169	1,31	-	-	88 597	688,96	3	0,02	88 600	688,98	3
27 213	274,22	2 415	24,33	160	1,61	-	-	56 218	566,51	28	0,29	56 246	566,80	4
68 745	376,86	2 526	13,85	228	1,25	-	-	123 194	675,34	18	0,10	123 211	675,44	5
43 599	301,83	3 271	22,65	152	1,05	-	-	104 043	720,28	10	0,07	104 054	720,35	6
20 222	262,98	1 235	16,06	108	1,41	-0	-0,01	44 424	577,73	16	0,20	44 439	577,93	7
<b>267 206</b>	<b>307,53</b>	<b>17 309</b>	<b>19,92</b>	<b>1 132</b>	<b>1,30</b>	<b>-0</b>	<b>-0,00</b>	<b>560 960</b>	<b>645,62</b>	<b>84</b>	<b>0,10</b>	<b>561 044</b>	<b>645,72</b>	<b>8</b>
<b>347 582</b>	<b>319,67</b>	<b>30 724</b>	<b>28,26</b>	<b>1 483</b>	<b>1,36</b>	<b>-0</b>	<b>-0,00</b>	<b>823 201</b>	<b>757,09</b>	<b>84</b>	<b>0,10</b>	<b>823 285</b>	<b>757,17</b>	<b>9</b>

**Noch: 15. Kommunale Steuern der kreisfreien Städte, Landkreise und der**

Lfd. Nr.	Gebiet	Gemeindesteuern									
		Grundsteuer				Gewerbesteuer					
		A		B		brutto		Umlage		netto	
		1 000 €	€ je Einw.	1 000 €	€ je Einw.	1 000 €	€ je Einw.	1 000 €	€ je Einw.	1 000 €	€ je Einw.
<b>Regierungsbezirk Oberfranken</b>											
<b>Kreisfreie Städte</b>											
1	Bamberg .....	44	0,64	10 578	151,85	37 375	536,54	6 212	89,18	31 163	447,36
2	Bayreuth .....	37	0,51	9 959	136,27	65 028	889,80	10 809	147,91	54 218	741,89
3	Coburg .....	28	0,68	4 719	113,77	80 230	1 934,32	18 562	447,52	61 668	1 486,80
4	Hof .....	41	0,85	7 264	151,65	17 552	366,43	3 707	77,38	13 845	289,04
5	<b>Zusammen</b>	<b>151</b>	<b>0,65</b>	<b>32 520</b>	<b>140,10</b>	<b>200 184</b>	<b>862,43</b>	<b>39 290</b>	<b>169,27</b>	<b>160 894</b>	<b>693,16</b>
1	Bamberg .....	1 158	8,00	9 324	64,39	42 460	293,23	11 084	76,55	31 376	216,69
2	Bayreuth .....	966	8,94	8 647	80,07	19 567	181,19	4 280	39,63	15 287	141,56
3	Coburg .....	535	5,91	7 382	81,58	29 807	329,39	6 372	70,41	23 435	258,98
4	Forchheim .....	838	7,39	9 165	80,88	16 818	148,41	3 624	31,98	13 194	116,43
5	Hof .....	645	6,20	9 570	91,96	32 169	309,10	6 957	66,84	25 212	242,25
6	Kronach .....	450	6,19	6 106	83,98	21 983	302,33	5 090	70,01	16 893	232,32
7	Kulmbach .....	482	6,31	6 836	89,47	25 642	335,60	5 189	67,91	20 454	267,69
8	Lichtenfels .....	463	6,68	5 431	78,32	18 464	266,29	4 104	59,19	14 359	207,09
9	Wunsiedel i.Fichtelgeb. ....	346	4,32	7 940	99,27	19 895	248,73	4 238	52,99	15 657	195,74
10	<b>Zusammen</b>	<b>5 883</b>	<b>6,85</b>	<b>70 401</b>	<b>81,95</b>	<b>226 804</b>	<b>264,00</b>	<b>50 938</b>	<b>59,29</b>	<b>175 866</b>	<b>204,71</b>
11	<b>Oberfranken</b>	<b>6 034</b>	<b>5,53</b>	<b>102 922</b>	<b>94,32</b>	<b>426 988</b>	<b>391,29</b>	<b>90 228</b>	<b>82,68</b>	<b>336 760</b>	<b>308,60</b>
<b>Regierungsbezirk Mittelfranken</b>											
<b>Kreisfreie Städte</b>											
1	Ansbach .....	69	1,72	5 288	131,02	17 324	429,25	3 949	97,84	13 376	331,41
2	Erlangen .....	76	0,73	20 195	193,77	48 309	463,52	13 251	127,14	35 058	336,38
3	Fürth .....	105	0,92	19 243	168,91	38 818	340,73	6 318	55,45	32 501	285,28
4	Nürnberg .....	240	0,48	95 649	190,93	317 998	634,77	49 766	99,34	268 232	535,43
5	Schwabach .....	42	1,08	4 272	110,44	14 661	379,00	2 662	68,83	11 998	310,18
6	<b>Zusammen</b>	<b>532</b>	<b>0,67</b>	<b>144 647</b>	<b>181,23</b>	<b>437 110</b>	<b>547,65</b>	<b>75 946</b>	<b>95,15</b>	<b>361 164</b>	<b>452,50</b>
<b>Kreisangehörige Gemeinden</b>											
1	Ansbach .....	2 728	14,91	16 965	92,75	67 491	368,99	14 726	80,51	52 765	288,48
2	Erlangen-Höchstadt .....	592	4,53	10 620	81,14	63 373	484,19	11 829	90,38	51 544	393,81
3	Fürth .....	420	3,68	10 836	94,90	19 053	166,86	4 065	35,61	14 987	131,26
4	Nürnberger Land .....	540	3,22	12 782	76,22	58 094	346,42	13 432	80,09	44 662	266,32
5	Neustadt a.d. Aisch - Bad Windsheim .....	1 921	19,33	8 660	87,15	23 996	241,50	5 095	51,28	18 900	190,22
6	Roth .....	944	7,54	11 001	87,81	33 110	264,29	6 885	54,96	26 225	209,33
7	Weißenburg-Gunzenhausen .....	1 457	15,51	8 196	87,21	23 224	247,14	5 986	63,70	17 238	183,44
8	<b>Zusammen</b>	<b>8 602</b>	<b>9,41</b>	<b>79 059</b>	<b>86,47</b>	<b>288 340</b>	<b>315,37</b>	<b>62 019</b>	<b>67,83</b>	<b>226 321</b>	<b>247,54</b>
9	<b>Mittelfranken</b>	<b>9 134</b>	<b>5,33</b>	<b>223 706</b>	<b>130,64</b>	<b>725 450</b>	<b>423,63</b>	<b>137 964</b>	<b>80,57</b>	<b>587 486</b>	<b>343,07</b>

<sup>1)</sup> Neu ab 01.01.2005.

**kreisangehörigen Gemeinden in Bayern 2007 nach Regierungsbezirken und Landkreisen**

Noch: Gemeindesteuern														Lfd. Nr.
Gemeindeanteil an der Einkommensteuer		Gemeindeanteil an der Umsatzsteuer		Hundesteuer		Zweitwohnungssteuer <sup>1)</sup> und sonstige Steuern		Gemeindesteuern zusammen		Landkreiseigene Steuern		Kommunale Steuern insgesamt		
1 000 €	€ je Einw.	1 000 €	€ je Einw.	1 000 €	€ je Einw.	1 000 €	€ je Einw.	1 000 €	€ je Einw.	1 000 €	€ je Einw.	1 000 €	€ je Einw.	
<b>Regierungsbezirk Oberfranken</b>														
24 431	350,72	4 772	68,50	116	1,66	-	-	71 104	1 020,73	-	-	71 104	1 020,73	1
25 297	346,15	4 046	55,36	107	1,46	-	-	93 664	1 281,65	-	-	93 664	1 281,65	2
15 652	377,35	4 693	113,15	57	1,37	-	-	86 817	2 093,13	-	-	86 817	2 093,13	3
14 062	293,58	2 348	49,03	143	2,99	-	-	37 704	787,15	-	-	37 704	787,15	4
<b>79 442</b>	<b>342,25</b>	<b>15 859</b>	<b>68,32</b>	<b>423</b>	<b>1,82</b>	-	-	<b>289 289</b>	<b>1 246,31</b>	-	-	<b>289 289</b>	<b>1 246,31</b>	<b>5</b>
48 760	336,74	2 677	18,49	231	1,59	-	-	93 525	645,90	22	0,15	93 547	646,05	1
34 229	316,96	1 849	17,12	175	1,62	34	0,31	61 186	566,60	86	0,80	61 272	567,40	2
29 905	330,48	2 986	32,99	145	1,60	-	-	64 387	711,54	2	0,02	64 389	711,56	3
45 365	400,32	1 988	17,54	226	1,99	-	-	70 776	624,56	-	-	70 776	624,56	4
30 334	291,46	3 425	32,91	198	1,90	-	-	69 384	666,69	45	0,43	69 429	667,12	5
22 617	311,05	2 361	32,47	121	1,67	-	-	48 549	667,68	10	0,14	48 559	667,81	6
23 749	310,82	2 629	34,40	100	1,31	-	-	54 249	710,00	-	-	54 249	710,00	7
20 851	300,71	3 034	43,76	95	1,36	-	-	44 233	637,93	4	0,05	44 236	637,98	8
21 853	273,21	2 859	35,74	143	1,79	-	-	48 797	610,07	58	0,73	48 856	610,80	9
<b>277 663</b>	<b>323,20</b>	<b>23 808</b>	<b>27,71</b>	<b>1 433</b>	<b>1,67</b>	<b>34</b>	<b>0,04</b>	<b>555 088</b>	<b>646,11</b>	<b>227</b>	<b>0,26</b>	<b>555 314</b>	<b>646,38</b>	<b>10</b>
<b>357 105</b>	<b>327,25</b>	<b>39 666</b>	<b>36,35</b>	<b>1 856</b>	<b>1,70</b>	<b>34</b>	<b>0,03</b>	<b>844 377</b>	<b>773,78</b>	<b>227</b>	<b>0,26</b>	<b>844 604</b>	<b>773,99</b>	<b>11</b>
<b>Regierungsbezirk Mittelfranken</b>														
14 538	360,22	2 435	60,34	92	2,28	-	-	35 799	886,98	-	-	35 799	886,98	1
51 395	493,13	7 106	68,18	259	2,48	-	-	114 089	1 094,67	-	-	114 089	1 094,67	2
43 943	385,71	5 723	50,23	445	3,91	168	1,48	102 128	896,44	-	-	102 128	896,44	3
184 095	367,48	40 198	80,24	1 419	2,83	873	1,74	590 706	1 179,14	-	-	590 706	1 179,14	4
17 023	440,07	1 442	37,29	123	3,19	-	-	34 901	902,24	-	-	34 901	902,24	5
<b>310 994</b>	<b>389,64</b>	<b>56 905</b>	<b>71,30</b>	<b>2 338</b>	<b>2,93</b>	<b>1 041</b>	<b>1,30</b>	<b>877 622</b>	<b>1 099,56</b>	-	-	<b>877 622</b>	<b>1 099,56</b>	<b>6</b>
55 141	301,47	4 424	24,19	321	1,76	144	0,79	132 488	724,35	1	0,01	132 489	724,35	1
57 101	436,28	2 426	18,54	254	1,94	-	-	122 538	936,23	12	0,09	122 549	936,32	2
48 636	425,95	1 965	17,21	306	2,68	-	-	77 150	675,68	-	-	77 150	675,68	3
70 251	418,91	4 700	28,02	318	1,90	-	-	133 254	794,59	262	1,56	133 515	796,16	4
31 809	320,13	2 358	23,73	193	1,94	-	-	63 840	642,50	2	0,02	63 842	642,52	5
48 900	390,33	2 510	20,03	280	2,24	-	-	89 859	717,27	5	0,04	89 864	717,31	6
29 596	314,94	2 396	25,50	158	1,68	-	-	59 041	628,28	-	-	59 041	628,28	7
<b>341 435</b>	<b>373,44</b>	<b>20 778</b>	<b>22,73</b>	<b>1 831</b>	<b>2,00</b>	<b>144</b>	<b>0,16</b>	<b>678 170</b>	<b>741,75</b>	<b>282</b>	<b>0,31</b>	<b>678 452</b>	<b>742,05</b>	<b>8</b>
<b>652 429</b>	<b>380,99</b>	<b>77 683</b>	<b>45,36</b>	<b>4 169</b>	<b>2,43</b>	<b>1 185</b>	<b>0,69</b>	<b>1 555 793</b>	<b>908,52</b>	<b>282</b>	<b>0,31</b>	<b>1 556 074</b>	<b>908,69</b>	<b>9</b>

**Noch: 15. Kommunale Steuern der kreisfreien Städte, Landkreise und der**

Lfd. Nr.	Gebiet	Gemeindesteuern									
		Grundsteuer				Gewerbesteuer					
		A		B		brutto		Umlage		netto	
		1 000 €	€ je Einw.	1 000 €	€ je Einw.	1 000 €	€ je Einw.	1 000 €	€ je Einw.	1 000 €	€ je Einw.
<b>Regierungsbezirk Unterfranken</b>											
<b>Kreisfreie Städte</b>											
1	Aschaffenburg .....	22	0,31	9 875	143,69	41 630	605,79	9 620	139,98	32 010	465,80
2	Schweinfurt .....	25	0,47	9 848	182,81	88 531	1 643,35	18 764	348,30	69 767	1 295,05
3	Würzburg .....	96	0,71	20 661	153,66	55 300	411,28	9 492	70,59	45 809	340,69
4	<b>Zusammen</b>	<b>143</b>	<b>0,56</b>	<b>40 384</b>	<b>157,11</b>	<b>185 461</b>	<b>721,49</b>	<b>37 875</b>	<b>147,34</b>	<b>147 586</b>	<b>574,15</b>
<b>Kreisangehörige Gemeinden</b>											
1	Aschaffenburg .....	342	1,97	15 769	90,55	67 103	385,34	16 609	95,37	50 495	289,97
2	Bad Kissingen .....	831	7,77	11 126	104,09	21 331	199,55	4 946	46,27	16 385	153,28
3	Rhön-Grabfeld .....	812	9,54	6 583	77,37	25 095	294,94	5 438	63,91	19 658	231,03
4	Haßberge .....	821	9,43	6 061	69,64	33 434	384,16	8 173	93,90	25 261	290,25
5	Kitzingen .....	1 281	14,33	7 391	82,71	39 862	446,06	7 090	79,34	32 772	366,72
6	Miltenberg .....	412	3,15	12 377	94,76	44 207	338,46	9 589	73,41	34 618	265,05
7	Main-Spessart .....	984	7,54	11 856	90,85	36 714	281,31	7 183	55,04	29 530	226,27
8	Schweinfurt .....	1 178	10,25	9 191	79,93	30 832	268,12	4 949	43,04	25 883	225,08
9	Würzburg .....	1 773	11,04	12 652	78,80	79 171	493,09	18 606	115,88	60 565	377,21
10	<b>Zusammen</b>	<b>8 433</b>	<b>7,81</b>	<b>93 007</b>	<b>86,18</b>	<b>377 750</b>	<b>350,03</b>	<b>82 582</b>	<b>76,52</b>	<b>295 167</b>	<b>273,51</b>
11	<b>Unterfranken</b>	<b>8 576</b>	<b>6,42</b>	<b>133 391</b>	<b>99,83</b>	<b>563 210</b>	<b>421,49</b>	<b>120 457</b>	<b>90,15</b>	<b>442 753</b>	<b>331,34</b>
<b>Regierungsbezirk Schwaben</b>											
<b>Kreisfreie Städte</b>											
1	Augsburg .....	126	0,48	40 413	154,07	126 753	483,24	22 219	84,71	104 534	398,53
2	Kaufbeuren .....	27	0,65	4 795	114,03	12 111	288,01	2 762	65,69	9 349	222,33
3	Kempten (Allgäu) .....	70	1,14	9 377	152,47	38 131	620,03	6 513	105,90	31 618	514,13
4	Memmingen .....	83	2,01	5 793	141,00	35 051	853,22	5 768	140,41	29 283	712,81
5	<b>Zusammen</b>	<b>306</b>	<b>0,75</b>	<b>60 378</b>	<b>148,37</b>	<b>212 046</b>	<b>521,09</b>	<b>37 262</b>	<b>91,57</b>	<b>174 784</b>	<b>429,52</b>
<b>Kreisangehörige Gemeinden</b>											
1	Aichach-Friedberg .....	1 316	10,30	12 227	95,73	38 647	302,59	8 730	68,36	29 916	234,23
2	Augsburg .....	1 435	5,96	21 832	90,61	74 881	310,76	15 068	62,53	59 814	248,23
3	Dillingen a.d.Donau .....	1 264	13,30	8 795	92,54	33 610	353,63	7 231	76,08	26 379	277,55
4	Günzburg .....	981	8,06	10 730	88,21	46 286	380,52	10 578	86,96	35 708	293,56
5	Neu-Ulm .....	658	4,01	18 324	111,84	73 717	449,94	16 734	102,14	56 983	347,80
6	Lindau (Bodensee) .....	510	6,38	9 712	121,47	19 588	244,99	5 853	73,21	13 735	171,78
7	Ostallgäu .....	1 869	13,90	14 383	106,96	47 689	354,62	9 721	72,29	37 968	282,33
8	Unterallgäu .....	1 888	13,90	12 551	92,41	46 534	342,62	11 287	83,10	35 247	259,52
9	Donau-Ries .....	2 534	19,44	12 620	96,83	56 823	435,97	13 698	105,10	43 125	330,88
10	Oberallgäu .....	1 208	8,02	19 299	128,15	45 088	299,38	10 135	67,30	34 953	232,08
11	<b>Zusammen</b>	<b>13 661</b>	<b>9,90</b>	<b>140 475</b>	<b>101,76</b>	<b>482 862</b>	<b>349,80</b>	<b>109 035</b>	<b>78,99</b>	<b>373 827</b>	<b>270,81</b>
12	<b>Schwaben</b>	<b>13 967</b>	<b>7,81</b>	<b>200 853</b>	<b>112,38</b>	<b>694 908</b>	<b>388,80</b>	<b>146 297</b>	<b>81,85</b>	<b>548 612</b>	<b>306,95</b>

<sup>1)</sup> Neu ab 01.01.2005.



**kreisangehörigen Gemeinden in Bayern 2007 nach Regierungsbezirken und Landkreisen**

Noch: Gemeindesteuern														Lfd. Nr.
Gemeindeanteil an der Einkommensteuer		Gemeindeanteil an der Umsatzsteuer		Hundesteuer		Zweitwohnungssteuer <sup>1)</sup> und sonstige Steuern		Gemeindesteuern zusammen		Landkreiseigene Steuern		Kommunale Steuern insgesamt		
1 000 €	€ je Einw.	1 000 €	€ je Einw.	1 000 €	€ je Einw.	1 000 €	€ je Einw.	1 000 €	€ je Einw.	1 000 €	€ je Einw.	1 000 €	€ je Einw.	

**Regierungsbezirk Unterfranken**

26 034	378,83	4 350	63,30	51	0,75	-	-	72 341	1 052,69	-	-	72 341	1 052,69	1
20 725	384,71	3 979	73,86	62	1,14	-	-	104 406	1 938,04	-	-	104 406	1 938,04	2
45 628	339,34	8 424	62,65	212	1,58	-	-	120 831	898,64	-	-	120 831	898,64	3
<b>92 386</b>	<b>359,41</b>	<b>16 753</b>	<b>65,18</b>	<b>325</b>	<b>1,27</b>	-	-	<b>297 578</b>	<b>1 157,66</b>	-	-	<b>297 578</b>	<b>1 157,66</b>	<b>4</b>
70 436	404,48	4 480	25,73	313	1,80	-	-	141 835	814,48	44	0,25	141 879	814,74	1
30 843	288,53	2 168	20,29	205	1,91	-	-	61 557	575,87	22	0,20	61 579	576,07	2
24 072	282,92	1 951	22,93	142	1,67	-	-	53 218	625,46	22	0,26	53 240	625,72	3
25 389	291,72	2 053	23,59	158	1,81	-	-	59 742	686,44	-	-	59 742	686,44	4
25 409	284,33	2 304	25,78	154	1,72	-	-	69 311	775,59	-	-	69 311	775,59	5
44 971	344,31	3 415	26,14	226	1,73	-	-	96 018	735,15	9	0,07	96 027	735,22	6
45 829	351,16	3 454	26,46	220	1,69	-	-	91 873	703,96	59	0,45	91 933	704,42	7
41 066	357,12	1 580	13,74	210	1,82	-	-	79 107	687,93	5	0,04	79 112	687,97	8
57 801	360,00	2 506	15,61	250	1,56	-	-	135 548	844,22	6	0,04	135 554	844,26	9
<b>365 816</b>	<b>338,97</b>	<b>23 911</b>	<b>22,16</b>	<b>1 877</b>	<b>1,74</b>	-	-	<b>788 211</b>	<b>730,37</b>	<b>167</b>	<b>0,15</b>	<b>788 378</b>	<b>730,53</b>	<b>10</b>
<b>458 202</b>	<b>342,90</b>	<b>40 665</b>	<b>30,43</b>	<b>2 202</b>	<b>1,65</b>	-	-	<b>1 085 789</b>	<b>812,57</b>	<b>167</b>	<b>0,15</b>	<b>1 085 956</b>	<b>812,69</b>	<b>11</b>

**Regierungsbezirk Schwaben**

93 147	355,12	15 868	60,50	450	1,72	541	2,06	255 079	972,47	-	-	255 079	972,47	1
13 999	332,91	1 407	33,47	64	1,51	-	-	29 641	704,90	-	-	29 641	704,90	2
22 360	363,59	3 027	49,22	92	1,49	126	2,04	66 670	1 084,09	-	-	66 670	1 084,09	3
12 150	295,76	1 957	47,64	69	1,67	-	-	49 334	1 200,90	-	-	49 334	1 200,90	4
<b>141 657</b>	<b>348,11</b>	<b>22 260</b>	<b>54,70</b>	<b>674</b>	<b>1,66</b>	<b>666</b>	<b>1,64</b>	<b>400 725</b>	<b>984,75</b>	-	-	<b>400 725</b>	<b>984,75</b>	<b>5</b>
50 811	397,83	2 841	22,24	211	1,65	-	-	97 322	762,00	-	-	97 322	762,00	1
98 017	406,78	5 404	22,43	533	2,21	-	-	187 036	776,21	2	0,01	187 038	776,22	2
32 306	339,91	2 972	31,27	173	1,82	-	-	71 889	756,39	-	-	71 889	756,39	3
41 174	338,49	4 490	36,91	158	1,30	-	-	93 242	766,54	75	0,62	93 316	767,15	4
63 754	389,13	5 214	31,82	278	1,70	-	-	145 210	886,31	102	0,62	145 312	886,93	5
28 463	355,98	2 838	35,50	163	2,03	1 123	14,05	56 544	707,19	-	-	56 544	707,19	6
43 708	325,02	3 219	23,94	246	1,83	1 601	11,90	102 994	765,87	-	-	102 994	765,87	7
44 021	324,12	3 670	27,02	228	1,68	128	0,94	97 733	719,58	3	0,02	97 735	719,60	8
44 155	338,78	4 141	31,77	224	1,72	-	-	106 798	819,41	73	0,56	106 871	819,97	9
49 327	327,53	4 147	27,53	288	1,91	4 042	26,84	113 264	752,06	7	0,05	113 271	752,11	10
<b>495 736</b>	<b>359,13</b>	<b>38 937</b>	<b>28,21</b>	<b>2 501</b>	<b>1,81</b>	<b>6 894</b>	<b>4,99</b>	<b>1 072 031</b>	<b>776,61</b>	<b>263</b>	<b>0,19</b>	<b>1 072 294</b>	<b>776,80</b>	<b>11</b>
<b>637 393</b>	<b>356,62</b>	<b>61 196</b>	<b>34,24</b>	<b>3 175</b>	<b>1,78</b>	<b>7 561</b>	<b>4,23</b>	<b>1 472 756</b>	<b>824,00</b>	<b>263</b>	<b>0,19</b>	<b>1 473 018</b>	<b>824,15</b>	<b>12</b>

**16. Realsteuergrundbeträge, -hebesätze und -aufbringungskraft der kreisfreien Städte und der kreisangehörigen Gemeinden in Bayern 2007 nach Regierungsbezirken und Landkreisen**

Gebiet	Grundbetrag <sup>1)</sup>			Gewogener Durchschnittshebesatz <sup>2)</sup>			Realsteuer-aufbringungskraft <sup>3)</sup>		Steuereinnahmekraft der Gemeinden <sup>4)</sup>	
	Grundsteuer		Gewerbe-steuer	Grundsteuer		Gewerbe-steuer	1 000 €	€ je Ein-wohner	1 000 €	€ je Ein-wohner
	A	B		A	B					
	1 000 €			%						

**Zusammenstellung nach Regierungsbezirken**

**Kreisfreie Städte**

Oberbayern .....	140	61 450	410 063	408,9	485,2	484,6	1 753 653	1181,00	2 321 322	1 563,29
Niederbayern .....	91	6 151	25 813	310,3	386,4	400,0	119 069	756,91	166 045	1 055,53
Oberpfalz .....	57	9 163	40 458	274,6	372,7	401,4	184 580	844,92	249 777	1 143,35
Oberfranken .....	54	8 316	58 520	280,3	391,1	342,1	248 709	1 071,48	304 720	1 312,79
Mittelfranken .....	176	30 609	100 628	302,0	472,6	434,4	487 996	611,40	779 949	977,19
Unterfranken .....	46	9 971	47 907	313,3	405,0	387,1	215 253	837,39	286 517	1 114,63
Schwaben .....	107	14 154	52 628	285,2	426,6	402,9	248 442	610,53	375 096	921,77
<b>Zusammen</b>	<b>670</b>	<b>139 814</b>	<b>736 018</b>	<b>319,4</b>	<b>453,5</b>	<b>446,7</b>	<b>3 257 701</b>	<b>916,39</b>	<b>4 483 427</b>	<b>1 261,19</b>

**Kreisangehörige Gemeinden**

Oberbayern .....	6 190	89 343	499 300	312,4	305,3	315,3	2 208 920	786,31	3 164 434	1 126,45
Niederbayern .....	4 178	25 715	96 184	341,2	331,5	336,8	466 839	450,49	747 577	721,39
Oberpfalz .....	2 605	21 637	77 166	313,4	309,6	324,0	375 738	432,45	610 355	702,47
Oberfranken .....	1 810	22 043	70 162	325,0	319,4	323,3	348 490	405,64	599 022	697,25
Mittelfranken .....	2 252	23 218	88 504	382,0	340,5	325,8	422 594	462,21	722 788	790,55
Unterfranken .....	2 537	29 154	114 291	332,5	319,0	330,5	541 423	501,69	848 568	786,30
Schwaben .....	3 768	40 695	147 690	362,5	345,2	326,9	712 412	516,09	1 138 050	824,44
<b>Zusammen</b>	<b>23 340</b>	<b>251 804</b>	<b>1 093 298</b>	<b>335,6</b>	<b>320,9</b>	<b>322,3</b>	<b>5 076 415</b>	<b>567,36</b>	<b>7 830 794</b>	<b>875,21</b>

**Bayern**

Oberbayern .....	6 330	150 793	909 364	314,5	378,6	391,7	3 962 573	922,80	5 485 756	1 277,51
Niederbayern .....	4 268	31 865	121 997	340,5	342,1	350,1	585 908	490,87	913 622	765,43
Oberpfalz .....	2 662	30 800	117 624	312,6	328,4	350,6	560 318	515,32	860 132	791,05
Oberfranken .....	1 864	30 359	128 683	323,7	339,0	331,8	597 199	547,27	903 742	828,18
Mittelfranken .....	2 428	53 827	189 133	376,2	415,6	383,6	910 590	531,75	1 502 737	877,54
Unterfranken .....	2 582	39 124	162 198	332,1	340,9	347,2	756 675	566,27	1 135 085	849,46
Schwaben .....	3 875	54 848	200 318	360,4	366,2	346,9	960 853	537,59	1 513 146	846,60
<b>Zusammen</b>	<b>24 010</b>	<b>391 618</b>	<b>1 829 317</b>	<b>335,2</b>	<b>368,2</b>	<b>372,4</b>	<b>8 334 117</b>	<b>666,61</b>	<b>12 314 221</b>	<b>984,96</b>

<sup>1)</sup> Berechnet für jede kreisfreie und kreisangehörige Gemeinde: 100 mal Steueraufkommen geteilt durch Hebesatz; bei den Gemeinden im Landkreis die Summe der Grundbeträge der kreisangehörigen Gemeinden.- <sup>2)</sup> Bei den Gemeinden im Landkreis gewogener Durchschnittshebesatz = 100 mal Summe der Steueraufkommen geteilt durch Summe der Grundbeträge.- <sup>3)</sup> Die Aufbringungskraft der Grundsteuer A, B und der Gewerbesteuer wurde aus den Grundbeträgen mal Landesdurchschnittshebesatz (der Gemeinden insgesamt) geteilt durch 100 errechnet.- <sup>4)</sup> Realsteueraufbringungskraft abzüglich Gewerbesteuerumlage und zuzüglich Gemeindeanteile an der Einkommen- und Umsatzsteuer.

**Noch: 16. Realsteuergrundbeträge, -hebesätze und -aufbringungskraft der kreisfreien Städte und der kreisangehörigen Gemeinden in Bayern 2007 nach Regierungsbezirken und Landkreisen**

Gebiet	Grundbetrag <sup>1)</sup>			Gewogener Durchschnittshebesatz <sup>2)</sup>			Realsteuer-aufbringungskraft <sup>3)</sup>		Steuereinnahmekraft der Gemeinden <sup>4)</sup>	
	Grundsteuer		Gewerbe-steuer	Grundsteuer		Gewerbe-steuer	1 000 €	€ je Ein-wohner	1 000 €	€ je Ein-wohner
	A	B		A	B					
	1 000 €			%						
<b>Regierungsbezirk Oberbayern</b>										
<b>Kreisfreie Städte</b>										
Ingolstadt .....	63	4 802	13 799	350	460	400	69 272	566,14	117 085	956,90
München .....	61	54 522	385 678	490	490	490	1 637 077	1 257,29	2 137 746	1 641,81
Rosenheim .....	16	2 127	10 587	330	420	400	47 304	782,34	66 491	1 099,66
<b>Zusammen</b>	<b>140</b>	<b>61 450</b>	<b>410 063</b>	<b>408,9</b>	<b>485,2</b>	<b>484,6</b>	<b>1 753 653</b>	<b>1181,00</b>	<b>2 321 322</b>	<b>1 563,29</b>
<b>Gemeinden im Landkreis</b>										
Altötting .....	269	3 014	26 453	310,6	296,4	327,5	110 502	1 014,26	135 169	1 240,67
Berchtesgadener Land .....	167	3 464	9 031	309,2	329,5	322,2	46 943	458,50	73 376	716,67
Bad Tölz-Wolfratshausen .....	202	3 531	12 216	283,0	311,6	315,9	59 169	490,51	105 504	874,62
Dachau .....	306	4 027	16 571	309,1	308,2	325,6	77 559	571,93	140 654	1037,19
Ebersberg .....	241	4 169	12 448	285,3	286,4	309,2	62 511	497,74	126 004	1003,30
Eichstätt .....	484	2 739	10 460	334,7	323,8	333,8	50 656	408,03	94 736	763,09
Erding .....	485	3 521	13 394	320,1	301,4	323,6	64 462	519,59	110 989	894,62
Freising .....	418	4 740	32 943	316,2	318,8	360,5	141 521	866,28	203 107	1243,27
Fürstenfeldbruck .....	183	5 801	19 516	290,7	312,6	330,9	94 644	471,76	191 642	955,25
Garmisch-Partenkirchen .....	96	3 625	5 544	356,9	376,4	349,0	34 312	395,37	61 857	712,77
Landsberg a. Lech .....	320	3 202	13 050	283,5	304,1	311,5	61 455	545,55	99 261	881,16
Miesbach .....	187	3 631	13 748	281,9	303,7	291,2	65 187	684,76	99 554	1045,78
Mühldorf a. Inn .....	422	2 831	13 486	373,9	324,5	327,9	62 051	560,98	93 475	845,08
München .....	184	13 647	173 667	252,1	249,5	298,8	697 534	2 229,69	760 610	2 431,31
Neuburg-Schrobenhausen .....	360	2 280	9 594	309,6	307,1	329,8	45 326	498,51	72 551	797,95
Pfaffenhofen a.d. Ilm .....	438	3 178	14 084	306,5	307,2	319,8	65 615	564,66	107 303	923,42
Rosenheim .....	508	7 596	29 007	300,3	309,6	320,9	137 680	555,89	212 678	858,70
Starnberg .....	125	5 223	30 398	272,4	291,0	285,9	132 839	1028,01	190 806	1 476,60
Traunstein .....	484	5 191	19 205	337,4	354,3	343,5	92 249	540,70	142 751	836,72
Weilheim-Schongau .....	313	3 933	24 485	313,9	325,5	326,6	106 706	813,64	142 407	1085,87
<b>Zusammen</b>	<b>6 190</b>	<b>89 343</b>	<b>499 300</b>	<b>312,4</b>	<b>305,3</b>	<b>315,3</b>	<b>2 208 920</b>	<b>786,31</b>	<b>3 164 434</b>	<b>1 126,45</b>
<b>Oberbayern</b>	<b>6 330</b>	<b>150 793</b>	<b>909 364</b>	<b>314,5</b>	<b>378,6</b>	<b>391,7</b>	<b>3 962 573</b>	<b>922,80</b>	<b>5 485 756</b>	<b>1 277,51</b>

<sup>1)</sup> Berechnet für jede kreisfreie und kreisangehörige Gemeinde: 100 mal Steueraufkommen geteilt durch Hebesatz; bei den Gemeinden im Landkreis die Summe der Grundbeträge der kreisangehörigen Gemeinden.- <sup>2)</sup> Bei den Gemeinden im Landkreis gewogener Durchschnittshebesatz = 100 mal Summe der Steueraufkommen geteilt durch Summe der Grundbeträge.- <sup>3)</sup> Die Aufbringungskraft der Grundsteuer A, B und der Gewerbesteuer wurde aus den Grundbeträgen mal Landesdurchschnittshebesatz (der Gemeinden insgesamt) geteilt durch 100 errechnet.- <sup>4)</sup> Realsteueraufbringungskraft abzüglich Gewerbesteuerumlage und zuzüglich Gemeindeanteile an der Einkommen- und Umsatzsteuer.

**Noch: 16. Realsteuergrundbeträge, -hebesätze und -aufbringungskraft der kreisfreien Städte und der kreisangehörigen Gemeinden in Bayern 2007 nach Regierungsbezirken und Landkreisen**

Gebiet	Grundbetrag <sup>1)</sup>			Gewogener Durchschnittshebesatz <sup>2)</sup>			Realsteuer-aufbringungskraft <sup>3)</sup>		Steuereinnahmekraft der Gemeinden <sup>4)</sup>	
	Grundsteuer		Gewerbe-steuer	Grundsteuer		Gewerbe-steuer	1 000 €	€ je Ein-wohner	1 000 €	€ je Ein-wohner
	A	B		A	B					
	1 000 €			%						

**Regierungsbezirk Niederbayern**

<b>Kreisfreie Städte</b>										
Landshut .....	26	2 357	7 596	300	405	400	37 052	595,70	61 767	993,08
Passau .....	18	1 879	8 349	300	390	400	38 069	752,19	50 957	1 006,83
Straubing .....	47	1 915	9 867	320	360	400	43 948	987,60	53 321	1 198,22
<b>Zusammen</b>	<b>91</b>	<b>6 151</b>	<b>25 813</b>	<b>310,3</b>	<b>386,4</b>	<b>400,0</b>	<b>119 069</b>	<b>756,91</b>	<b>166 045</b>	<b>1 055,53</b>
<b>Gemeinden im Landkreis</b>										
Deggendorf .....	363	2 861	13 116	338,7	329,1	340,3	60 587	514,78	89 617	761,44
Freyung-Grafenau .....	145	1 890	4 364	322,9	325,6	330,8	23 692	293,96	41 613	516,31
Kelheim .....	426	2 670	9 719	349,2	351,4	355,8	47 447	419,91	82 937	733,99
Landshut .....	748	3 874	18 198	327,3	319,2	335,9	84 534	570,76	133 240	899,61
Passau .....	626	4 642	15 159	334,0	329,5	334,3	75 633	401,57	120 571	640,17
Regen .....	154	2 196	7 140	352,5	357,5	346,8	35 190	437,78	51 569	641,55
Rottal-Inn .....	631	2 616	11 591	360,0	340,2	338,7	54 908	462,10	83 881	705,92
Straubing-Bogen .....	625	2 280	5 878	345,9	342,0	340,1	32 378	330,83	59 436	607,31
Dingolfing-Landau .....	461	2 685	11 021	337,6	301,0	312,7	52 470	573,49	84 714	925,90
<b>Zusammen</b>	<b>4 178</b>	<b>25 715</b>	<b>96 184</b>	<b>341,2</b>	<b>331,5</b>	<b>336,8</b>	<b>466 839</b>	<b>450,49</b>	<b>747 577</b>	<b>721,39</b>
<b>Niederbayern</b>	<b>4 268</b>	<b>31 865</b>	<b>121 997</b>	<b>340,5</b>	<b>342,1</b>	<b>350,1</b>	<b>585 908</b>	<b>490,87</b>	<b>913 622</b>	<b>765,43</b>

**Regierungsbezirk Oberpfalz**

<b>Kreisfreie Städte</b>										
Amberg .....	16	1 422	7 246	250	340	350	32 275	728,59	43 340	978,38
Regensburg .....	24	6 064	27 706	295	395	425	125 573	954,17	168 203	1 278,10
Weiden i.d.OPf. ....	17	1 677	5 506	270	320	350	26 733	628,15	38 233	898,38
<b>Zusammen</b>	<b>57</b>	<b>9 163</b>	<b>40 458</b>	<b>274,6</b>	<b>372,7</b>	<b>401,4</b>	<b>184 580</b>	<b>844,92</b>	<b>249 777</b>	<b>1 143,35</b>
<b>Gemeinden im Landkreis</b>										
Amberg-Weizsach .....	309	2 247	8 283	322,4	331,7	348,8	40 152	373,67	69 169	643,71
Cham .....	398	3 235	12 602	311,6	316,3	319,1	60 170	463,48	86 296	664,73
Neumarkt i.d.OPf. ....	486	3 229	12 426	311,8	296,2	320,9	59 787	464,92	97 259	756,32
Neustadt a.d.Waldnaab .....	242	2 038	7 410	339,0	324,9	322,0	35 904	361,81	60 660	611,27
Regensburg .....	572	5 369	13 207	299,0	297,9	310,9	70 863	388,47	135 070	740,45
Schwandorf .....	344	3 599	16 799	306,5	301,1	331,0	76 957	532,76	113 357	784,76
Tirschenreuth .....	255	1 920	6 440	326,0	327,8	319,1	31 905	414,92	48 543	631,30
<b>Zusammen</b>	<b>2 605</b>	<b>21 637</b>	<b>77 166</b>	<b>313,4</b>	<b>309,6</b>	<b>324,0</b>	<b>375 738</b>	<b>432,45</b>	<b>610 355</b>	<b>702,47</b>
<b>Oberpfalz</b>	<b>2 662</b>	<b>30 800</b>	<b>117 624</b>	<b>312,6</b>	<b>328,4</b>	<b>350,6</b>	<b>560 318</b>	<b>515,32</b>	<b>860 132</b>	<b>791,05</b>

<sup>1)</sup> Berechnet für jede kreisfreie und kreisangehörige Gemeinde: 100 mal Steueraufkommen geteilt durch Hebesatz; bei den Gemeinden im Landkreis die Summe der Grundbeträge der kreisangehörigen Gemeinden.- <sup>2)</sup> Bei den Gemeinden im Landkreis gewogener Durchschnittshebesatz = 100 mal Summe der Steueraufkommen geteilt durch Summe der Grundbeträge.- <sup>3)</sup> Die Aufbringungskraft der Grundsteuer A, B und der Gewerbesteuer wurde aus den Grundbeträgen mal Landesdurchschnittshebesatz (der Gemeinden insgesamt) geteilt durch 100 errechnet.- <sup>4)</sup> Realsteueraufbringungskraft abzüglich Gewerbesteuerumlage und zuzüglich Gemeindeanteile an der Einkommen- und Umsatzsteuer.

**Noch: 16. Realsteuergrundbeträge, -hebesätze und -aufbringungskraft der kreisfreien Städte und der kreisangehörigen Gemeinden in Bayern 2007 nach Regierungsbezirken und Landkreisen**

Gebiet	Grundbetrag <sup>1)</sup>			Gewogener Durchschnittshebesatz <sup>2)</sup>			Realsteuer-aufbringungskraft <sup>3)</sup>		Steuereinnahmekraft der Gemeinden <sup>4)</sup>	
	Grundsteuer		Gewerbe-steuer	Grundsteuer		Gewerbe-steuer	1 000 €	€ je Ein-wohner	1 000 €	€ je Ein-wohner
	A	B		A	B					
	1 000 €			%						

**Regierungsbezirk Oberfranken**

<b>Kreisfreie Städte</b>										
Bamberg .....	16	2 489	9 583	280	425	390	44 903	644,60	67 893	974,64
Bayreuth .....	15	2 490	17 575	250	400	370	74 660	1 021,61	93 194	1 275,21
Coburg .....	9	1 475	26 743	300	320	300	105 043	2 532,57	106 826	2 575,55
Hof .....	14	1 863	4 619	300	390	380	24 103	503,20	36 807	768,42
<b>Zusammen</b>	<b>54</b>	<b>8 316</b>	<b>58 520</b>	<b>280,3</b>	<b>391,1</b>	<b>342,1</b>	<b>248 709</b>	<b>1 071,48</b>	<b>304 720</b>	<b>1 312,79</b>
<b>Gemeinden im Landkreis</b>										
Bamberg .....	352	3 029	13 454	328,7	307,8	315,6	62 434	431,18	102 786	709,86
Bayreuth .....	298	2 626	6 179	324,2	329,3	316,7	33 676	311,85	65 473	606,30
Coburg .....	153	2 353	8 606	349,7	313,7	346,3	41 223	455,56	67 742	748,62
Forchheim .....	234	2 651	5 075	358,3	345,7	331,4	29 445	259,83	73 174	645,72
Hof .....	216	3 227	10 520	299,4	296,5	305,8	51 779	497,52	78 581	755,06
Kronach .....	138	1 868	6 997	326,2	326,8	314,2	33 396	459,28	53 284	732,79
Kulmbach .....	163	2 221	7 644	295,9	307,8	335,4	37 188	486,70	58 377	764,01
Lichtenfels .....	151	1 781	5 774	307,1	304,9	319,8	28 566	411,98	48 346	697,26
Wunsiedel i.Fichtelgeb. ....	106	2 286	5 912	326,0	347,4	336,5	30 784	384,87	51 258	640,84
<b>Zusammen</b>	<b>1 810</b>	<b>22 043</b>	<b>70 162</b>	<b>325,0</b>	<b>319,4</b>	<b>323,3</b>	<b>348 490</b>	<b>405,64</b>	<b>599 022</b>	<b>697,25</b>
<b>Oberfranken</b>	<b>1 864</b>	<b>30 359</b>	<b>128 683</b>	<b>323,7</b>	<b>339,0</b>	<b>331,8</b>	<b>597 199</b>	<b>547,27</b>	<b>903 742</b>	<b>828,18</b>

**Regierungsbezirk Mittelfranken**

<b>Kreisfreie Städte</b>										
Ansbach .....	35	1 469	4 812	200	360	360	23 444	580,87	36 469	903,58
Erlangen .....	25	4 390	11 783	300	460	410	60 124	576,88	105 374	1 011,05
Fürth .....	30	4 009	9 134	350	480	425	48 872	428,98	92 221	809,47
Nürnberg .....	72	19 520	71 140	332	490	447	337 017	672,74	511 545	1 021,12
Schwabach .....	14	1 221	3 759	300	350	390	18 538	479,25	34 341	887,78
<b>Zusammen</b>	<b>176</b>	<b>30 609</b>	<b>100 628</b>	<b>302,0</b>	<b>472,6</b>	<b>434,4</b>	<b>487 996</b>	<b>611,40</b>	<b>779 949</b>	<b>977,19</b>
<b>Gemeinden im Landkreis</b>										
Ansbach .....	676	4 367	21 023	403,5	388,5	321,0	96 627	528,29	141 466	773,43
Erlangen-Höchstadt .....	180	3 413	19 551	329,8	311,1	324,1	85 971	656,85	133 670	1 021,29
Fürth .....	126	3 224	5 741	334,3	336,0	331,8	33 672	294,90	80 208	702,45
Nürnberger Land .....	180	4 472	18 632	299,4	285,8	311,8	86 451	515,51	147 970	882,35
Neustadt a.d.Aisch-Bad Windsheim .....	484	2 222	6 860	397,1	389,6	349,8	35 348	355,74	64 419	648,32
Roth .....	286	3 388	9 598	330,2	324,7	345,0	49 175	392,52	93 700	747,93
Weißenburg-Gunzenhausen .....	320	2 131	7 098	454,7	384,6	327,2	35 349	376,16	61 355	652,90
<b>Zusammen</b>	<b>2 252</b>	<b>23 218</b>	<b>88 504</b>	<b>382,0</b>	<b>340,5</b>	<b>325,8</b>	<b>422 594</b>	<b>462,21</b>	<b>722 788</b>	<b>790,55</b>
<b>Mittelfranken</b>	<b>2 428</b>	<b>53 827</b>	<b>189 133</b>	<b>376,2</b>	<b>415,6</b>	<b>383,6</b>	<b>910 590</b>	<b>531,75</b>	<b>1 502 737</b>	<b>877,54</b>

<sup>1)</sup> Berechnet für jede kreisfreie und kreisangehörige Gemeinde: 100 mal Steueraufkommen geteilt durch Hebesatz; bei den Gemeinden im Landkreis die Summe der Grundbeträge der kreisangehörigen Gemeinden.- <sup>2)</sup> Bei den Gemeinden im Landkreis gewogener Durchschnittshebesatz = 100 mal Summe der Steueraufkommen geteilt durch Summe der Grundbeträge.- <sup>3)</sup> Die Aufbringungskraft der Grundsteuer A, B und der Gewerbesteuer wurde aus den Grundbeträgen mal Landesdurchschnittshebesatz (der Gemeinden insgesamt) geteilt durch 100 errechnet.- <sup>4)</sup> Realsteueraufbringungskraft abzüglich Gewerbesteuerumlage und zuzüglich Gemeindeanteile an der Einkommen- und Umsatzsteuer.

**Noch: 16. Realsteuergrundbeträge, -hebesätze und -aufbringungskraft der kreisfreien Städte und der kreisangehörigen Gemeinden in Bayern 2007 nach Regierungsbezirken und Landkreisen**

Gebiet	Grundbetrag <sup>1)</sup>			Gewogener Durchschnittshebesatz <sup>2)</sup>			Realsteuer-aufbringungskraft <sup>3)</sup>		Steuereinnahmekraft der Gemeinden <sup>4)</sup>	
	Grundsteuer		Gewerbe-steuer	Grundsteuer		Gewerbe-steuer	1 000 €	€ je Ein-wohner	1 000 €	€ je Ein-wohner
	A	B		A	B					
	1 000 €			%						
<b>Regierungsbezirk Unterfranken</b>										
<b>Kreisfreie Städte</b>										
Aschaffenburg .....	11	2 821	10 813	200	350	385	50 688	737,60	71 452	1 039,75
Schweinfurt .....	7	2 558	23 927	385	385	370	98 536	1 829,08	104 477	1 939,36
Würzburg .....	28	4 591	13 167	340	450	420	66 028	491,06	110 589	822,47
<b>Zusammen</b>	<b>46</b>	<b>9 971</b>	<b>47 907</b>	<b>313,3</b>	<b>405,0</b>	<b>387,1</b>	<b>215 253</b>	<b>837,39</b>	<b>286 517</b>	<b>1114,63</b>
<b>Gemeinden im Landkreis</b>										
Aschaffenburg .....	111	5 275	20 610	307,8	299,0	325,6	96 538	554,36	154 845	889,19
Bad Kissingen .....	240	3 134	6 352	346,0	355,1	335,8	35 996	336,74	64 060	599,28
Rhön - Grabfeld .....	227	1 899	7 405	358,0	346,6	338,9	35 327	415,20	55 913	657,14
Haßberge .....	255	1 911	10 248	321,8	317,2	326,2	46 051	529,13	65 320	750,53
Kitzingen .....	379	2 246	12 220	338,1	329,1	326,2	55 042	615,91	75 665	846,69
Miltenberg .....	133	4 029	13 781	309,4	307,2	320,8	66 594	509,86	105 390	806,90
Main- Spessart .....	288	3 487	10 850	341,9	340,0	338,4	54 202	415,31	96 301	737,89
Schweinfurt .....	373	3 068	9 042	316,2	299,5	341,0	46 214	401,88	83 910	729,70
Würzburg .....	531	4 106	23 784	333,8	308,1	332,9	105 460	656,83	147 162	916,56
<b>Zusammen</b>	<b>2 537</b>	<b>29 154</b>	<b>114 291</b>	<b>332,5</b>	<b>319,0</b>	<b>330,5</b>	<b>541 423</b>	<b>501,69</b>	<b>848 568</b>	<b>786,30</b>
<b>Unterfranken</b>	<b>2 582</b>	<b>39 124</b>	<b>162 198</b>	<b>332,1</b>	<b>340,9</b>	<b>347,2</b>	<b>756 675</b>	<b>566,27</b>	<b>1 135 085</b>	<b>849,46</b>
<b>Regierungsbezirk Schwaben</b>										
<b>Kreisfreie Städte</b>										
Augsburg .....	36	8 785	28 484	345	460	445	138 533	528,15	225 330	859,05
Kaufbeuren .....	11	1 245	3 670	250	385	330	18 288	434,91	30 932	735,61
Kempen ( Allgäu ) .....	28	2 468	9 853	250	380	387	45 869	745,85	64 744	1 052,76
Memmingen .....	32	1 655	10 622	260	350	330	45 751	1113,69	54 091	1 316,68
<b>Zusammen</b>	<b>107</b>	<b>14 154</b>	<b>52 628</b>	<b>285,2</b>	<b>426,6</b>	<b>402,9</b>	<b>248 442</b>	<b>610,53</b>	<b>375 096</b>	<b>921,77</b>
<b>Gemeinden im Landkreis</b>										
Aichach - Friedberg .....	381	3 448	11 422	345,5	354,6	338,3	56 505	442,41	101 427	794,13
Augsburg .....	426	6 898	21 955	336,6	316,5	341,1	108 581	450,62	196 935	817,30
Dillingen a.d. Donau .....	324	2 443	10 643	390,5	360,1	315,8	49 709	523,01	77 756	818,11
Günzburg .....	286	3 385	14 565	343,5	317,0	317,8	67 653	556,18	102 740	844,62
Neu Ulm .....	190	5 442	22 071	346,4	336,7	334,0	102 855	627,79	155 088	946,60
Lindau .....	149	2 675	6 019	342,2	363,0	325,4	32 764	409,77	58 211	728,04
Ostallgäu .....	512	3 993	14 646	364,7	360,2	325,6	70 957	527,64	108 163	804,31
Unterallgäu .....	538	3 825	15 743	350,6	328,1	295,6	74 512	548,61	110 916	816,65
Donau - Ries .....	609	3 509	17 315	416,3	359,6	328,2	79 434	609,46	114 033	874,92
Oberallgäu .....	354	5 077	13 311	341,6	380,2	338,7	69 442	461,09	112 781	748,85
<b>Zusammen</b>	<b>3 768</b>	<b>40 695</b>	<b>147 690</b>	<b>362,5</b>	<b>345,2</b>	<b>326,9</b>	<b>712 412</b>	<b>516,09</b>	<b>1 138 050</b>	<b>824,44</b>
<b>Schwaben</b>	<b>3 875</b>	<b>54 848</b>	<b>200 318</b>	<b>360,4</b>	<b>366,2</b>	<b>346,9</b>	<b>960 853</b>	<b>537,59</b>	<b>1 513 146</b>	<b>846,60</b>

<sup>1)</sup> Berechnet für jede kreisfreie und kreisangehörige Gemeinde: 100 mal Steueraufkommen geteilt durch Hebesatz; bei den Gemeinden im Landkreis die Summe der Grundbeträge der kreisangehörigen Gemeinden.- <sup>2)</sup> Bei den Gemeinden im Landkreis gewogener Durchschnittshebesatz = 100 mal Summe der Steueraufkommen geteilt durch Summe der Grundbeträge.- <sup>3)</sup> Die Aufbringungskraft der Grundsteuer A, B und der Gewerbesteuer wurde aus den Grundbeträgen mal Landesdurchschnittshebesatz (der Gemeinden insgesamt) geteilt durch 100 errechnet.- <sup>4)</sup> Realsteueraufbringungskraft abzüglich Gewerbesteuerumlage und zuzüglich Gemeindeanteile an der Einkommen- und Umsatzsteuer.

17. Umlageeinnahmen<sup>1)</sup> und -ausgaben der kreisfreien Städte, Landkreise und Regierungsbezirke in Bayern 2007

Regierungsbezirk Gebietskörperschaft	Umlage-		Gebietskörperschaft	Umlage-	
	einnahmen	ausgaben		einnahmen	ausgaben
	1 000 €			1 000 €	
<b>Zusammenstellung nach Regierungsbezirken</b>					
<b>Kreisfreie Städte</b>					
Oberbayern .....	—	323 596	Landshut .....	—	8 613
Niederbayern .....	—	24 064	Passau .....	—	7 725
Oberpfalz .....	—	35 935	Straubing .....	—	7 725
Oberfranken .....	—	40 666			
Mittelfranken .....	—	137 446	<b>Zusammen</b>	—	<b>24 064</b>
Unterfranken .....	—	38 485			
Schwaben .....	—	71 376			
<b>Zusammen</b>	—	<b>671 568</b>			
<b>Landkreise</b>					
Oberbayern .....	1 096 272	451 804	Deggendorf .....	31 702	11 492
Niederbayern .....	286 506	109 593	Freyung-Grafenau .....	20 038	7 665
Oberpfalz .....	242 228	95 437	Kelheim .....	30 474	11 229
Oberfranken .....	247 375	91 349	Landshut .....	39 399	16 322
Mittelfranken .....	277 297	117 869	Passau .....	53 085	20 080
Unterfranken .....	314 404	113 603	Regen .....	20 868	8 069
Schwaben .....	441 357	194 979	Rottal-Inn .....	33 666	12 204
<b>Zusammen</b>	<b>2 905 438</b>	<b>1 174 634</b>	Straubing-Bogen .....	24 416	9 236
			Dingolfing-Landau .....	32 859	13 296
			<b>Zusammen</b>	<b>286 506</b>	<b>109 593</b>
			<b>Bezirk</b> .....	<b>133 657</b>	—
<b>Bezirke</b>					
Oberbayern .....	775 400	—	<b>Regierungsbezirk Oberpfalz</b>		
Niederbayern .....	133 657	—	<b>Kreisfreie Städte</b>		
Oberpfalz .....	131 372	—	Amberg .....	—	7 055
Oberfranken .....	132 015	—	Regensburg .....	—	21 854
Mittelfranken .....	255 315	—	Weiden i.d.OPf. ....	—	7 026
Unterfranken .....	152 088	—	<b>Zusammen</b>	—	<b>35 935</b>
Schwaben .....	266 355	—			
<b>Zusammen</b>	<b>1 846 203</b>	—	<b>Landkreise</b>		
			Amberg-Sulzbach .....	28 180	10 576
<b>Regierungsbezirk Oberbayern</b>					
<b>Kreisfreie Städte</b>					
Ingolstadt .....	—	20 140	Cham .....	37 529	14 764
München .....	—	292 960	Neumarkt i.d.OPf. ....	32 997	14 584
Rosenheim .....	—	10 495	Neustadt a.d.Waldnaab .....	28 448	10 208
<b>Zusammen</b>	—	<b>323 596</b>	Regensburg .....	46 943	19 544
			Schwandorf .....	43 398	16 815
			Tirschenreuth .....	24 733	8 944
			<b>Zusammen</b>	<b>242 228</b>	<b>95 437</b>
			<b>Bezirk</b> .....	<b>131 372</b>	—
<b>Landkreise</b>					
Altötting .....	53 816	19 732	<b>Regierungsbezirk Oberfranken</b>		
Berchtesgadener Land .....	33 898	13 033	<b>Kreisfreie Städte</b>		
Bad Tölz-Wolfratshausen .....	43 466	14 838	Bamberg .....	—	10 157
Dachau .....	47 593	18 961	Bayreuth .....	—	11 364
Ebersberg .....	48 037	19 228	Coburg .....	—	11 577
Eichstätt .....	34 080	15 693	Hof .....	—	7 567
Erding .....	44 552	17 365	<b>Zusammen</b>	—	<b>40 666</b>
Freising .....	61 659	24 814			
Fürstenfeldbruck .....	74 734	27 402	<b>Landkreise</b>		
Garmisch-Partenkirchen .....	24 770	10 491	Bamberg .....	40 138	15 618
Landsberg a. Lech .....	38 459	15 261	Bayreuth .....	24 078	10 290
Miesbach .....	36 815	14 018	Coburg .....	27 848	9 967
Mühlendorf a. Inn .....	40 123	14 591	Forchheim .....	33 476	11 497
München .....	200 495	101 804	Hof .....	30 730	11 075
Neuburg-Schrobenhausen .....	26 574	10 738	Kronach .....	23 539	8 339
Pfaffenhofen a.d. Ilm .....	33 442	14 880	Kulmbach .....	22 617	8 322
Rosenheim .....	82 293	32 266	Lichtenfels .....	18 948	7 634
Starnberg .....	67 827	26 034	Wunsiedel i. Fichtelgebirge .....	26 002	8 607
Traunstein .....	54 883	21 309	<b>Zusammen</b>	<b>247 375</b>	<b>91 349</b>
Weilheim-Schongau .....	48 756	19 346	<b>Bezirk</b> .....	<b>132 015</b>	—
<b>Zusammen</b>	<b>1 096 272</b>	<b>451 804</b>			
<b>Bezirk</b> .....	<b>775 400</b>	—			

<sup>1)</sup> Berechnet nach den vom Landesamt ermittelten Umlagegrundlagen.

Noch: 17. Umlageeinnahmen<sup>1)</sup> und -ausgaben der kreisfreien Städte, Landkreise und Regierungsbezirke in Bayern 2007

Regierungsbezirk Gebietskörperschaft	Umlage-		Gebietskörperschaft	Umlage-	
	einnahmen	ausgaben		einnahmen	ausgaben
	1 000 €			1 000 €	
<b>Regierungsbezirk Mittelfranken</b>					
<b>Kreisfreie Städte</b>					
Ansbach .....	—	6 279	Aschaffenburg .....	47 807	19 106
Erlangen .....	—	17 829	Bad Kissingen .....	29 845	10 195
Fürth .....	—	17 300	Rhön-Grabfeld .....	25 320	8 649
Nürnberg .....	—	90 286	Haßberge .....	25 283	9 179
Schwabach .....	—	5 751	Kitzingen .....	30 598	11 109
<b>Zusammen</b>	<b>—</b>	<b>137 446</b>	Miltenberg .....	36 973	13 571
			Main-Spessart .....	37 916	13 624
			Schweinfurt .....	31 339	11 256
			Würzburg .....	49 322	16 914
			<b>Zusammen</b>	<b>314 404</b>	<b>113 603</b>
<b>Landkreise</b>					
Ansbach .....	50 290	22 044	<b>Bezirk .....</b>	<b>152 088</b>	<b>—</b>
Erlangen-Höchstadt .....	49 598	20 147			
Fürth .....	28 788	13 838	<b>Regierungsbezirk Schwaben</b>		
Nürnberger Land .....	59 698	24 638	<b>Kreisfreie Städte</b>		
Neustadt a.d.Alsch-Bad Windsheim ....	24 236	10 863	Augsburg .....	—	46 171
Roth .....	37 167	15 474	Kaufbeuren .....	—	6 452
Weißenburg-Gunzenhausen .....	27 521	10 866	Kempton (Allgäu) .....	—	11 650
<b>Zusammen</b>	<b>277 297</b>	<b>117 869</b>	Memmingen .....	—	7 103
<b>Bezirk .....</b>	<b>255 315</b>	<b>—</b>	<b>Zusammen</b>	<b>—</b>	<b>71 376</b>
<b>Regierungsbezirk Unterfranken</b>					
<b>Kreisfreie Städte</b>					
Aschaffenburg .....	—	9 755	Aichach-Friedberg .....	40 173	17 263
Schweinfurt .....	—	9 649	Augsburg .....	71 836	32 884
Würzburg .....	—	19 081	Dillingen a.d.Donau .....	31 431	13 480
<b>Zusammen</b>	<b>—</b>	<b>38 485</b>	Günzburg .....	41 030	17 993
			Neu-Ulm .....	54 390	23 521
			Lindau (Bodensee) .....	25 205	10 681
			Ostallgäu .....	43 238	19 358
			Unterallgäu .....	41 574	18 930
			Donau-Ries .....	46 008	21 176
			Oberallgäu .....	46 471	19 694
			<b>Zusammen</b>	<b>441 357</b>	<b>194 979</b>
			<b>Bezirk .....</b>	<b>266 355</b>	<b>—</b>

<sup>1)</sup> Berechnet nach den vom Landesamt ermittelten Umlagegrundlagen.



# Anhang

**Zuordnungsschlüssel für die Tabelle 1 Seite 5**

Lfd. Nr.	Einnahmeart	Gruppierungsnummer
1	Steuern und steuerähnliche Einnahmen ( netto )	00, 01, 02, 032 . / . 810
2	Einnahmen aus Verwaltung und Betrieb	10 - 15, 21, 22, 24 - 26
3	Allgemeine und laufende Zuweisungen, Zinseinnahmen	041, 051, 060, 061, 062, 063, 072, 081, 092, 16, 17, 191, 20, 23 . / . 169, 209
4	<b>Einnahmen der laufenden Rechnung</b>	<b>Σ Zeile 1 bis Zeile 3 . / . 062, 063, 072, 162, 172, 202, 232</b>
5	Einnahmen aus der Veräußerung von Vermögen	33, 340, 345
6	Zuweisungen für Investitionen und Investitionsfördermittel	32, 35, 36
7	Sonst. Einnahmen der Kapitalrechnung	370, 371, 372, 373
8	<b>Einnahmen der Kapitalrechnung</b>	<b>Σ Zeile 5 bis Zeile 7 . / . 322, 362, 372</b>
9	<b>Gesamteinnahmen (ohne besondere Finanzierungsvorgänge)</b>	<b>Zeile 4 + Zeile 8</b>

Lfd. Nr.	Ausgabeart	Gruppierungsnummer
10	Personalausgaben	4
11	Sächlicher Verwaltungs- und Betriebsaufwand	5, 84
12	Zinsausgaben	80 . / . 809
13	Zuweisungen und Zuschüsse für laufende Zwecke	67, 690, 691, 692, 693, 70, 71, 72, 82, 83 . / . 679
14	Leistungen der Sozialhilfe	730, 735, 740, 745
15	Sonstige Soziale Leistungen	75, 76, 77, 783, 784, 785, 788, 789, 79
16	<b>Ausgaben der laufenden Rechnung</b>	<b>Σ Zeile 10 bis Zeile 15 . / . 062, 063, 072, 162, 172, 202, 232</b>
17	Baumaßnahmen	94
18	Sonstige Ausgaben der Kapitalrechnung	92, 930, 932, 935, 970, 971, 972, 973, 98, 990, 991
19	<b>Ausgaben der Kapitalrechnung</b>	<b>Σ Zeile 17 bis Zeile 18 . / . 322, 362, 372</b>
20	<b>Gesamtausgaben (ohne besondere Finanzierungsvorgänge)</b>	<b>Zeile 16 + Zeile 19</b>
21	<b>Finanzierungssaldo</b>	<b>Zeile 9 . / . Zeile 20</b>

Lfd. Nr.	Besondere Finanzierungsvorgänge	Gruppierungsnummer
22	Einnahmen	31, 374, 375, 376, 377, 378
23	davon Einnahmen aus Krediten	374, 375, 376, 377, 378
24	Entnahmen aus Rücklagen	31
25	Ausgaben	895, 91, 992, 974, 975, 976, 977, 978
26	darunter Schuldentilgung	974, 975, 976, 977, 978
27	Zuführung an Rücklagen	91

# Für die Lieferung an das Bayerische Landesamt für Statistik und Datenverarbeitung maßgebliche Systematik der Kassenstatistik ab 2007

## Gruppierung

### A. Einnahmen und Ausgaben

#### Steuern, allgemeine Zuweisungen

Realsteuern	Einnahmen aus Verwaltung und Betrieb
000 Grundsteuer A	10 Verwaltungsgebühren
001 Grundsteuer B	11 Benutzungsgebühren und ähnliche Entgelte
003 Gewerbesteuer (brutto)	12 Zweckgebundene Abgaben
<b>00 Realsteuern zusammen</b>	13 Einnahmen aus Verkauf
Gemeindeanteile an Gemeinschaftsteuern	14 Mieten und Pachten
010 <sup>1</sup> Einkommensteuer	15 Sonstige Verwaltungs- und Betriebseinnahmen
012 Umsatzsteuer	Erstattungen von Ausgaben des Verwaltungshaushalts
<b>01 Gemeindeanteile an Gemeinschaftsteuern zusammen</b>	160 von Bund, LAF, ERP-Sondervermögen
Andere Steuern	161 vom Land
022 Hundesteuer	162 von Gemeinden/Gv
024 <sup>2</sup> Zuschlag zur Grunderwerbsteuer	163 von Zweckverbänden und dgl.
027 Zweitwohnungssteuer	164 vom sonstigen öffentlichen Bereich
029 <sup>3</sup> Sonstige Steuern	165 von kommunalen Sonderrechnungen
<b>02 andere Steuern zusammen</b>	166 von sonstigen öffentlichen Sonderrechnungen
Steuerähnliche Einnahmen	167 von privaten Unternehmen
032 Sonstige steuerähnliche Einnahmen	168 von übrigen Bereichen
Schlüsselzuweisungen	169 Innere Verrechnungen
041 vom Land	<b>16 Erstattungen von Ausgaben des Verwaltungshaushalts zusammen</b>
Bedarfszuweisungen	Zuweisungen und Zuschüsse für lfd. Zwecke
051 vom Land	170 von Bund, LAF, ERP-Sondervermögen
Sonstige allgemeine Zuweisungen	171 vom Land
060 vom Bund	172 von Gemeinden/Gv
061 vom Land	173 von Zweckverbänden und dgl.
062 von Gemeinden/Gv	174 vom sonstigen öffentlichen Bereich
063 von Verwaltungsgemeinschaften	175 von kommunalen Sonderrechnungen
Allgemeine Umlagen	176 von sonstigen öffentlichen Sonderrechnungen
072 von Gemeinden/Gv	177 von privaten Unternehmen
Allg. Zuweisungen aus bes. Abrechnungsverfahren	178 von übrigen Bereichen
081 Überlassung des Aufkommens an Verwarnungsgeldern und Geldbußen	<b>17 Zuweisungen und Zuschüsse für lfd. Zwecke zusammen</b>
092 Leistungen des Landes aus der Umsetzung des Vierten Gesetzes für Moderne Dienstleistungen am Arbeitsmarkt	Aufgabenbezogene Leistungsbeteiligung
	191 Leistungsbeteiligung bei Leistungen für Unterkunft und Heizung an Arbeitsuchende
	192 Leistungsbeteiligung bei Leistungen zur Sicherung des Lebensunterhalts nach §§ 19 ff SGB II (ohne Leistungen für Unterkunft und Heizung)

<sup>1</sup> Einschl. Gemeindeanteil am Zinsabschlag.

<sup>2</sup> Nach altem Recht (Restbeträge).

<sup>3</sup> Einschl. Restbeträge aus Bagatellsteuern.

193 Leistungsbeteiligung bei der Eingliederung von Arbeitsuchenden nach § 16 Abs. 1 und 2 Satz 2 Nr. 5 und 6, Abs. 3 und Abs. 4 SGB II

**19 Aufgabenbezogene Leistungsbeteiligung zusammen**

**Sonstige Finanzeinnahmen**

Zinseinnahmen

202 von Gemeinden/Gv  
203 von Zweckverbänden und dgl.  
204 vom sonstigen öffentlichen Bereich  
205 von kommunalen Sonderrechnungen  
206 von sonstigen öffentlichen Sonderrechnungen  
207 von privaten Unternehmen  
208 von übrigen Bereichen  
209 aus inneren Darlehen

**20 Zinseinnahmen zusammen**

21 Gewinnanteile von wirtschaftlichen Unternehmen und aus Beteiligungen

22 Konzessionsabgaben

Schuldendiensthilfen

230 von Bund, LAF, ERP-Sondervermögen  
231 vom Land  
232 von Gemeinden/Gv  
233 von Zweckverbänden und dgl.  
234 vom sonstigen öffentlichen Bereich  
235 von kommunalen Sonderrechnungen  
236 von sonstigen öffentlichen Sonderrechnungen  
237 von privaten Unternehmen  
238 von übrigen Bereichen

**23 Schuldendiensthilfen zusammen**

**Ersatz von sozialen Leistungen außerhalb von Einrichtungen**

240 Kostenbeiträge und Aufwendungsersatz; Kostenersatz - überörtlicher Träger  
241 Kostenbeiträge und Aufwendungsersatz; Kostenersatz - örtlicher Träger  
242 Unterhaltsansprüche gegen bürgerlich-rechtlich Unterhaltsverpflichtete - überörtlicher Träger  
243 Unterhaltsansprüche gegen bürgerlich-rechtlich Unterhaltsverpflichtete - örtlicher Träger  
244 Leistungen von Sozialleistungsträgern - überörtlicher Träger  
245 Leistungen von Sozialleistungsträgern - örtlicher Träger  
246 Sonstige Ersatzleistungen - überörtlicher Träger  
247 Sonstige Ersatzleistungen - örtlicher Träger  
248 Rückzahlung gewährter Hilfen (einschließlich Zinsen von Darlehen) - überörtlicher Träger

249 Rückzahlung gewährter Hilfen (einschließlich Zinsen von Darlehen)

- örtlicher Träger

**24 Ersatz von sozialen Leistungen außerhalb von Einrichtungen zusammen**

Ersatz von sozialen Leistungen in Einrichtungen

250 Kostenbeiträge und Aufwendungsersatz; Kostenersatz - überörtlicher Träger

251 Kostenbeiträge und Aufwendungsersatz; Kostenersatz - örtlicher Träger

252 Unterhaltsansprüche gegen bürgerlich-rechtlich Unterhaltsverpflichtete - überörtlicher Träger

253 Unterhaltsansprüche gegen bürgerlich-rechtlich Unterhaltsverpflichtete - örtlicher Träger

254 Leistungen von Sozialleistungsträgern - überörtlicher Träger

255 Leistungen von Sozialleistungsträgern - örtlicher Träger

256 Sonstige Ersatzleistungen - überörtlicher Träger

257 Sonstige Ersatzleistungen - örtlicher Träger

258 Rückzahlung gewährter Hilfen (einschließlich Zinsen von Darlehen) - überörtlicher Träger

259 Rückzahlung gewährter Hilfen (einschließlich Zinsen von Darlehen) - örtlicher Träger

**25 Ersatz von sozialen Leistungen in Einrichtungen zusammen**

26 Weitere Finanzeinnahmen

Kalkulatorische Einnahmen

270 Abschreibungen

271 Abschreibungen aus Zuwendungsfinanziertem Vermögen

275 Verzinsung des Anlagekapitals

28 Zuführungen vom Vermögenshaushalt

295 Ist-Überschuss des Verwaltungshaushalts

**299 Einnahmen des Verwaltungshaushalts**

**Einnahmen des Vermögenshaushalts**

30 Zuführung vom Verwaltungshaushalt

31 Entnahmen aus Rücklagen

Rückflüsse von Darlehen

322 von Gemeinden/Gv

323 von Zweckverbänden und dgl.

324 vom sonstigen öffentlichen Bereich

325 von kommunalen Sonderrechnungen

326 von sonstigen öffentlichen Sonderrechnungen

327	von privaten Unternehmen
328	von übrigen Bereichen
<b>32</b>	<b>Rückflüsse von Darlehen zusammen</b>
33	Einnahmen aus der Veräußerung von Beteiligungen und Rückflüsse von Kapitaleinlagen
	Einnahmen aus der Veräußerung von Sachen des Anlagevermögens
340	Grundstücke
345	Bewegliche Sachen
35	Beiträge und ähnliche Entgelte
	Zuweisungen und Zuschüsse für Investitionen und Investitionsförderungsmaßnahmen
360	von Bund, LAF, ERP-Sondervermögen
361	vom Land
362	von Gemeinden/Gv
363	von Zweckverbänden und dgl.
364	vom sonstigen öffentlichen Bereich
365	von kommunalen Sonderrechnungen
366	von sonstigen öffentlichen Sonderrechnungen
367	von privaten Unternehmen
368	von übrigen Bereichen
<b>36</b>	<b>Zuweisungen und Zuschüsse für Investitionen und Investitionsförderungsmaßnahmen zusammen</b>
	Einnahmen aus Krediten und inneren Darlehen
370	von Bund, LAF, ERP-Sondervermögen
371	vom Land
372	von Gemeinden/Gv
373	von Zweckverbänden und dgl.
374	vom sonstigen öffentlichen Bereich
375	von kommunalen Sonderrechnungen
376	von sonstigen öffentlichen Sonderrechnungen
377	von privaten Unternehmen
378	von übrigen Bereichen
379	Innere Darlehen
<b>37</b>	<b>Einnahmen aus Krediten und inneren Darlehen zusammen</b>
392	Durchbuchung von Soll-Fehlbeträgen
395	Ist-Überschuss des Vermögenshaushalts
<b>398</b>	<b>Einnahmen des Vermögenshaushalts</b>
<b>399</b>	<b>Einnahmen des Verwaltungs- und Vermögenshaushalts</b>

<b>Personalausgaben</b>	
40	Aufwendungen für ehrenamtliche Tätigkeit
	Dienstbezüge und dgl.
410	Beamte
411	Versorgungsrücklage für aktive Beamte
414	<b>Tariflich Beschäftigte</b>
416	Beschäftigungsentgelte und dgl.
	Versorgungsbezüge und dgl.
420	Beamte
421	Versorgungsrücklage für Versorgungsempfänger
424	<b>Tariflich Beschäftigte</b>
428	Sonstige
	Beiträge zu Versorgungskassen
430	Beamte
434	<b>Tariflich Beschäftigte</b>
438	Sonstige
	Beiträge zur gesetzlichen Sozialversicherung
440	Beamte
444	<b>Tariflich Beschäftigte</b>
448	Sonstige
45	Beihilfen, Unterstützungen und dgl.
46	Personal-Nebenausgaben
<b>4</b>	<b>Personalausgaben zusammen</b>
	Sächlicher Verwaltungs- und Betriebsaufwand
50	Unterhalt der Grundstücke und baulichen Anlagen
51	Unterhalt des sonstigen unbeweglichen Vermögens
52	Geräte, Ausstattungs- und Ausrüstungsgegenstände, sonstige Gebrauchsgegenstände
53	Mieten und Pachten
54	Bewirtschaftung der Grundstücke, baulichen Anlagen usw.
55	Haltung von Fahrzeugen
56	Besondere Aufwendungen für Bedienstete
577/578	Kosten der zuschussfähigen Lernmittel
638 <sup>4</sup>	Weitere Verwaltungs- und Betriebsausgaben
639	Schülerbeförderung
64	Steuern, Versicherungen, Schadensfälle
65	Geschäftsausgaben
660	Verfüungsmittel
661	Mitgliedsbeiträge
662	Vermischte Ausgaben
<b>5<sup>5</sup></b>	<b>Sächlicher Verwaltungs- und Betriebsaufwand zusammen</b>

<sup>4</sup> Zusammenfassung der Gruppen 57 - 63, ohne UGr. 577, 578 und 639

<sup>5</sup> Hauptgruppe 5 = Summe der Gruppierungen 50 bis 662

- Erstattungen von Ausgaben des Verwaltungshaushalts
- 670 an Bund, LAF, ERP-Sondervermögen
- 671 an Land
- 672 an Gemeinden/Gv
- 673 an Zweckverbände und dgl.
- 674 an sonstigen öffentlichen Bereich
- 675 an kommunale Sonderrechnungen
- 676 an sonstige öffentliche Sonderrechnungen
- 677 an private Unternehmen
- 678 an übrige Bereiche
- 679 Innere Verrechnungen
- 67 Erstattungen von Ausgaben des Verwaltungshaushalts zusammen**

- Kalkulatorische Kosten
- 680 Abschreibungen
- 681 Abschreibungen aus Zuwendungsfinanziertem Vermögen
- 685 Verzinsung des Anlagekapitals
- Aufgabenbezogene Leistungsbeteiligung
- 690 Leistungsbeteiligung bei Leistungen für Unterkunft und Heizung nach § 22 Abs. 1 SGB II
- 691 Leistungsbeteiligung bei Leistungen für Unterkunft und Heizung nach § 22 Abs. 3 SGB II
- 692 Leistungsbeteiligung bei Leistungen zur Eingliederung von Arbeitsuchenden nach § 16 Abs. 2 Satz 2 Nr. 1 bis 4 SGB II
- 693 Leistungsbeteiligung bei einmaligen Leistungen an Arbeitsuchende nach § 23 Abs. 3 SGB II
- 694 Leistungsbeteiligung beim Arbeitslosengeld II nach § 19 ff. SGB II (ohne Leistungen für Unterkunft u. Heizung)
- 695 Leistungsbeteiligung bei der Eingliederung Arbeitsuchender nach § 16 Abs. 1 und Abs. 2 Satz 2 Nr. 5 und 6, Abs. 3 und 4 SGB II
- 69 Aufgabenbezogene Leistungsbeteiligung zusammen**

#### **Zuweisungen und Zuschüsse (nicht für Investitionen)**

- 70 Zuschüsse für laufende Zwecke an soziale oder ähnliche Einrichtungen

- Zuweisungen und sonstige Zuschüsse für laufende Zwecke
- 710 an Bund, LAF, ERP-Sondervermögen
- 711 an Land
- 712 an Gemeinden/Gv
- 713 an Zweckverbände und dgl.
- 714 an sonstigen öffentlichen Bereich
- 715 an kommunale Sonderrechnungen
- 716 an sonstige öffentliche Sonderrechnungen

- 717 an private Unternehmen
- 718 an übrige Bereiche
- 71 Zuweisungen und sonstige Zuschüsse für laufende Zwecke zusammen**
- Schuldendiensthilfen
- 722 an Gemeinden/Gv
- 723 an Zweckverbände und dgl.
- 724 an sonstigen öffentlichen Bereich
- 725 an kommunale Sonderrechnungen
- 726 an sonstige öffentliche Sonderrechnungen
- 727 an private Unternehmen
- 728 an übrige Bereiche
- 72 Schuldendiensthilfen zusammen**

- 730 Leistungen der Sozialhilfe einschl. Grundversicherung im Alter und bei Erwerbsminderung an natürliche Personen außerhalb von Einrichtungen - überörtlicher Träger
- 735 Leistungen der Sozialhilfe einschl. Grundversicherung im Alter und bei Erwerbsminderung an natürliche Personen außerhalb von Einrichtungen - örtlicher Träger
- 740 Leistungen der Sozialhilfe einschl. Grundversicherung im Alter und bei Erwerbsminderung an natürliche Personen innerhalb von Einrichtungen - überörtlicher Träger
- 745 Leistungen der Sozialhilfe einschl. Grundversicherung im Alter und bei Erwerbsminderung an natürliche Personen innerhalb von Einrichtungen - örtlicher Träger
- 75 Leistungen an Kriegsoffer und ähnliche Berechtigte
- 76 Leistungen der Jugendhilfe außerh. von Einrichtungen
- 77 Leistungen der Jugendhilfe in Einrichtungen

#### Sonstige soziale Leistungen

- 783 Leistungen für Unterkunft und Heizung an Arbeitsuchende nach § 22 SGB II
- 784 Leistungen zur Eingliederung Arbeitsuchender nach § 16 Abs. 2 Satz 2 Nr. 1 bis 4 SGB II
- 785 Einmalige Leistung an Arbeitsuchende nach § 23 Abs. 3 SGB II
- 786 Leistungen zur Sicherung des Lebensunterhalts Arbeitslosengeld II nach §§ 19 ff SGB II (ohne Leistungen für Unterkunft und Heizung)
- 787 Leistungen zur Eingliederung von Arbeitsuchenden nach § 16 Abs. 1 und Abs. 2 Satz 2 Nr. 5 und 6, Abs. 3 und 4 SGB II
- 788 Weitere soziale Leistungen
- 789 Leistungen an jüdische Emigranten aus der ehemaligen Sowjetunion
- 78 Sonstige soziale Leistungen zusammen**
- 79 Leistungen nach dem Asylbewerberleistungsgesetz

## Sonstige Finanzausgaben

	Zinsausgaben
800	an Bund, LAF, ERP-Sondervermögen
801	an Land
802	an Gemeinden/Gv
803	an Zweckverbände und dgl.
804	an sonstigen öffentlichen Bereich
805	an kommunale Sonderrechnungen
806	an sonstige öffentliche Sonderrechnungen
807	an private Unternehmen
808	an übrige Bereiche
809	für innere Darlehen
<b>80</b>	<b>Zinsausgaben zusammen</b>
	Steuerbeteiligungen
810	Gewerbesteuerumlage
	Allgemeine Zuweisungen
821	an Land
822	an Gemeinden/Gv
<b>82</b>	<b>Allgemeine Zuweisungen zusammen</b>
	Allgemeine Umlagen
831	an Land (Solidarumlage netto)
832	an Gemeinden/Gv
833	an Verwaltungsgemeinschaften
<b>83</b>	<b>Allgemeine Umlagen zusammen</b>
84	Weitere Finanzausgaben
86	Zuführung zum Vermögenshaushalt
895	Ist-Fehlbetrag des Verwaltungshaushalts
<b>899</b>	<b>Ausgaben des Verwaltungshaushalts</b>
90	Zuführung zum Verwaltungshaushalt
91	Zuführungen an Rücklagen
	Gewährung von Darlehen
922	an Gemeinden/Gv
923	an Zweckverbände und dgl.
924	an sonstigen öffentlichen Bereich
925	an kommunale Sonderrechnungen
926	an sonstige öffentliche Sonderrechnungen
927	an private Unternehmen
928	an übrige Bereiche
<b>92</b>	<b>Gewährung von Darlehen zusammen</b>
930	Erwerb von Beteiligungen, Kapitaleinlagen
932	Erwerb von Grundstücken
935	Erwerb von beweglichen Sachen des Anlagevermögens

94 <sup>6</sup>	Baumaßnahmen
	davon:
B01	Allgemeine Verwaltung (EPI. 0)
B02	Schulen (EPI. 2)
B03	Eigene Sportstätten (A 56)
B04	Städtebauliche Planung, Vermessung, Bauordnung (A 61)
B05	Wohnungsbauförderung und -fürsorge (A 62)
B06	Gemeinde-, Kreis-, Landes- und Bundesstraßen (A 63-66)
B07	Abwasserbeseitigung (A 70)
B08	Abfallbeseitigung (A 72)
B09	Versorgungsunternehmen (A 81)
B10	Verkehrsunternehmen (A 82)
B11	Allgemeines Grundvermögen (A 88)
B12	Übrige Aufgabenbereiche (Rest)
	Tilgung von Krediten, Rückzahlung von inneren Darlehen
970	an Bund, LAF, ERP-Sondervermögen
971	an Land
972	an Gemeinden/Gv
973	an Zweckverbände und dgl.
974	an sonstigen öffentlichen Bereich
975	an kommunale Sonderrechnungen
976	an sonstige öffentliche Sonderrechnungen
977	an private Unternehmen
978	an übrige Bereiche
979	Rückzahlung innerer Darlehen
<b>97</b>	<b>Tilgung von Krediten, Rückzahlung von inneren Darlehen zusammen</b>
	Zuweisungen und Zuschüsse für Investitionen
980	an Bund, LAF, ERP-Sondervermögen
981	an Land
982	an Gemeinden/Gv
983	an Zweckverbände und dgl.
984	an sonstigen öffentlichen Bereich
985	an kommunale Sonderrechnungen
986	an sonstige öffentliche Sonderrechnungen
987	an private Unternehmen
988	an übrige Bereiche
<b>98</b>	<b>Zuweisungen und Zuschüsse für Investitionen zusammen</b>
	Sonstiges
990	Kreditbeschaffungskosten
991	Ablösung von Dauerlasten
992	Deckung von Fehlbeträgen (Soll-Fehlbetr.)
995	Ist-Fehlbetrag des Vermögenshaushalts
<b>998</b>	<b>Ausgaben des Vermögenshaushalts</b>
<b>999</b>	<b>Ausgaben des Verwaltungs- und Vermögenshaushalts</b>

<sup>6</sup> Zusammenfassung der Gruppen 94 - 96

## B. Bewirtschaftete Fremdmittel

### Einnahmen

F02 Katastrophenschutz (A 14) **aus Gr. 160**

F03 SGB II – Hartz IV (A 4) **aus Gr. 160**  
(nur Landkreise und Kreisfreie Städte)

F04 Wohngeld (UA 488) **aus Gr. 161**  
(nur Landkreise und Kreisfreie Städte)

F05 SGB II – Hartz IV (A 4) **aus Gr. 161**  
(nur Landkreise und Kreisfreie Städte)

**F06 Einnahmen zusammen**

### Ausgaben

F08 Katastrophenschutz (A 14) **aus Gr. 50-66**

F09 SGB II – Hartz IV (A 4) **aus Gr. 786**  
(nur Landkreise und Kreisfreie Städte)

F10 Wohngeld (UA 488) **aus Gr. 788**  
(nur Landkreise und Kreisfreie Städte)

F11 SGB II – Hartz IV (A 4) **aus Gr. 787**  
(nur Landkreise und Kreisfreie Städte)

**F12 Ausgaben zusammen**

## C. Schulden

### 1. Schulden insgesamt

S11 Stand Ende des Vorjahres

S12 Berichtigung im Berichtszeitraum

S13 Stand zum jeweiligen  
Quartalsende bzw. Jahresende

Schulden bei den öffentlichen Haushalten  
(Gr. 371 – 373 bzw. 971 – 973)

S21 Stand Ende des Vorjahres

S22 Berichtigung im Berichtszeitraum

S23 Stand zum jeweiligen  
Quartalsende bzw. Jahresende

Schulden am Kreditmarkt und bei sonstigen  
öffentlichen Bereich  
(Gr. 374 – 378 bzw. 974 – 978)

S31 Stand Ende des Vorjahres

S32 Berichtigung im Berichtszeitraum

S33 Stand zum jeweiligen  
Quartalsende bzw. Jahresende

### 2. Innere Darlehen (Gr. 379 bzw. 979)

S41 Stand Ende des Vorjahres

S42 Berichtigung im Berichtszeitraum

S43 Stand zum jeweiligen  
Quartalsende bzw. Jahresende

### 3. Kassenkredite

S51 Stand Ende des Vorjahres

S52 Berichtigung im Berichtszeitraum

S53 Stand zum jeweiligen  
Quartalsende bzw. Jahresende

## D. Hebesätze in %

(nicht bei Bezirke und Verwaltungsgemein-  
schaften vorhanden)

H11 Grundsteuer A (gemäß Haushaltssatzung)

H21 Grundsteuer B (gemäß Haushaltssatzung)

H31 Gewerbesteuer (gemäß Haushaltssatzung)

## E. Umlagesatz zur Berechnung der Kreis- bzw. Bezirksumlage in %

(nur Landkreise bzw. Bezirke)

U12 Kreis- bzw. Bezirksumlage

## F. Nachrichtlich

N02 Überlassung des Aufkommens aus der  
Grunderwerbsteuer nach Art. 8 FAG  
(**aus UGr. 061**)

N03 Überlassung des Kostenaufkommens des  
staatlichen Landratsamtes an den Landkreis  
nach Art. 7 (2) FAG (**aus UGr. 061**)

N05 Fremdenverkehrsbeitrag

N06 Kurbeitrag